

NEXXT

Flitslicht op zonne-energie



Gebruikershandleiding

NEXXT

NL

EN

DE

FR

ES

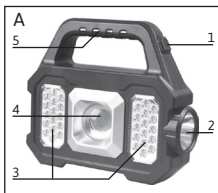
Lees deze gebruiksaanwijzing zorgvuldig door voordat u het product voor het eerst gebruikt en bewaar de handleiding zodat u deze later kunt raadplegen en voor andere gebruikers. Ze vormt een integraal onderdeel van het product. De fabrikant en importeur zijn niet aansprakelijk als de informatie in deze gebruiksaanwijzing niet wordt opgevolgd.

INHOUD

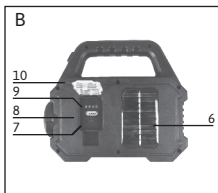
- 1 x werklamp (incl. 3,7V batterij)
- 1 x USB-kabel
- 1 x gebruiksaanwijzing

Controleer de meegeleverde artikelen op volledigheid en het product op transportschade. Als u schade aantreft, gebruik het product dan niet maar neem contact op met onze klantenservice. Verwijder eventuele folies, stickers of transportbescherming van het product. Verwijder nooit het typeplaatje of eventuele waarschuwingen!

IN ÉÉN OOGOPSLAG



- (1) Aan/uit-schakelaar
- (2) Lamp vooraan
- (3) Dubbele schijnwerper
- (4) Zijlicht
- (5) Handgreep



- (6) Zonnepaneel
- (7) Oplaadcontactdoos
- (8) USB-A-aansluiting (uitgang)
- (9) Indicator batterijstatus
- (10) Afdekking

VEILIGHEIDSAANWIJZINGEN

- Houd het verpakkingsmateriaal uit de buurt van kinderen en dieren. Er bestaat verstikkingsgevaar.
- Het product is GEEN speelgoed. Laat jonge kinderen en dieren niet zonder toezicht bij het product!
- Kijk nooit rechtstreeks in de lichtkegel! Gebruik ook geen visuele hulpmiddelen om in de lichtkegel te kijken! Richt de lichtkegel nooit rechtstreeks op andere mensen of dieren! Er bestaat gevaar voor verblinding.
- Er mag geen vloeistof in de behuizing komen, omdat dit kortsluiting kan veroorzaken. Dompel het product of de USB-kabel niet onder in water of andere vloeistoffen!
- Gebruik het product niet als er vloeistof in is gekomen en laat het nakijken in een gespecialiseerde werkplaats voordat u het opnieuw gebruikt.
- Het product heeft een ingebouwde batterij. Deze mag niet in het vuur worden gegooid of worden blootgesteld aan hoge temperaturen van meer dan +50°C. Haal de batterij niet uit elkaar! Plaats geen zware voorwerpen op het product. De batterij kan ontbranden.
- Als de batterij heeft gelekt, zorg dan dat uw huid, ogen en slijmvliezen niet in contact komen met het batterijzuur: als u batterijzuur aanraakt, spoel de getroffen gebieden dan onmiddellijk af met overvloedig helder water en zoek onmiddellijk medische hulp. Er bestaat gevaar voor brandwonden door accuzuur.
- Steek geen metalen voorwerpen in de contactdozen. Deze kunnen overbrugging van de contacten veroorzaken.
- Kortsluiting tussen de contacten kan brandwonden of brand veroorzaken.
- Als het apparaat in het water valt terwijl het op het lichtnet is aangesloten, trek dan onmiddellijk de stekker uit het stopcontact. Haal het product pas daarna uit het water.
- Houd het product uit de buurt van brandbare materialen en stoffen.
- Zorg ervoor dat de USB-kabel niet wordt platgedrukt, gebogen of op scherpe randen ligt en niet in contact komt met hete oppervlakken.

- Schakel het product onmiddellijk uit in geval van schade of storing. Gebruik het product niet als het beschadigd is.
- Breng geen wijzigingen aan in het product. De LED's kunnen niet worden vervangen. Het product mag alleen worden gedemonteerd en/of gerepareerd door de fabrikant, de klantenservice of een vergelijkbaar gekwalificeerd persoon (bijv. een gespecialiseerde werkplaats) om gevaren te voorkomen. Bescherm het product tegen: schokken, temperaturen onder het vriespunt, temperatuurschommelingen en aanhoudende vochtigheid.
- Laad het product niet op een computer op, omdat de hoge laadstroom het product kan beschadigen.
- Koppel het product altijd los van de voeding of een extern apparaat voordat u het schoonmaakt.
- Bewaar het product alleen binnenshuis.

LICHTFUNCTIE

Druk op de Aan/Uit-schakelaar (1) om achtereenvolgens de volgende lichtmodi te selecteren:

Lichtmodus	Positie
Sterk	Zijlicht (4)
Zwak	
Knipperend	
Sterk	Dubbele schijnwerper (3)
Zwak	
Sterk	Voorlicht (2)
Uit	

TECHNISCHE GEGEVENS

Spanning	: 3,7V DC (Li-ion batterij, 2400mAh)
Laadtijd batterij	: ongeveer 7-10 uur via zonnepaneel (afhankelijk van de sterkte van de zon) ongeveer 3-5 uur via USB
Verlichtingstijd	: afhankelijk van lichtmodus 4 tot 7 uur (met volledig opgeladen batterij)
Lichtstroom	: 500 lm

Correcte verwijdering van dit product



Deze markering geeft aan dat dit product niet samen met ander huishoudelijk afval in de EU mag worden weggegooid. Om mogelijke schade aan het milieu of de volksgezondheid door ongecontroleerde afvalverwijdering te voorkomen, moet u het op verantwoorde wijze recyclen om duurzaam hergebruik van materiaalbronnen te bevorderen. Als u uw gebruikte apparaat wilt inleveren, gebruik dan de inlever- en inzamelsystemen of neem contact op met de winkelier waar u het product hebt gekocht. Zij kunnen dit product meenemen voor een milieuveilige recycling.

NEXXT

is hét innovatieve merk met hoogwaardige gadgets voor in en rond het huis. Ga voor duurzaam comfort met onze inspirerende artikelen en maak je leven makkelijker, eenvoudiger of relaxter. Altijd voor een scherpe prijs. Want wij geloven in betaalbare innovatie voor het moderne leven. NEXXT, the new ease.

Dankjewel voor het kiezen van een van onze NEXXT producten!

Voordat je aan de slag gaat, raden we je ten eerste aan om deze volledige handleiding zorgvuldig te lezen om mogelijke lichamelijke schade en schade aan het product te voorkomen. We kunnen niet verantwoordelijk worden gehouden voor de gevolgen van verkeerde of foutieve installatie als de instructies in deze handleiding niet nauwgezet worden gevolgd. Als je vragen hebt, problemen ondervindt met de installatie of twijfels hebt over de veiligheid, neem dan gerust contact met ons op via info@conceptonlinebv.nl.

NEXXT Solar Flash Light



User Manual

NEXXT

NL

EN

DE

FR

ES

Before using the product for the first time, please read through these operating instructions carefully and keep them for future reference and other users. They form an integral part of the product. The manufacturer and importer do not accept any liability if the information in these operating instructions is not complied with.

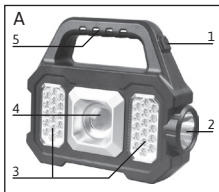
CONTENTS

- 1 x work light (incl. 3.7V battery)
- 1 x USB cable
- 1 x operating instructions

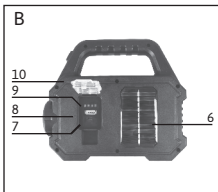
Check the items supplied from completeness and the product for transport damage. If you find any damage, do not use the product but contact our customer service department.

Remove any possible films, stickers or transport protection from the product. Never remove the rating plate any possible warnings!

AT A GLANCE



- (1) On/Off switch
- (2) Front light
- (3) Double spotlight
- (4) Side light
- (5) Handle



- (6) Solar panel
- (7) Charging socket
- (8) USB-A socket (output)
- (9) Battery status indicator
- (10) Cover

SAFETY NOTICES

- Keep the packaging material away from children and animals. There is a danger of suffocation.
- The product is NOT a toy. Do not leave young children and animals unsupervised with the product!
- Never stare directly into the cone of light! Also do not use any visual aids to look into the cone of light! Never point the cone of light directly at other people or animals! There is a risk of glare.
- No liquid must get inside the housing as this may cause a short circuit. Do not immerse the product or USB cable in water or other liquids!
- Do not use the product if liquid has got inside it and have it checked in specialist workshop before using it again.
- The product has a built-in battery. It must not be thrown into a fire or exposed to high temperatures of over +50°C. Do not disassemble the battery! Do not place any heavy objects on the product. The battery could ignite.
- If the battery has leaked, do not allow your skin, eyes and mucous membranes to come into contact with the battery acid: if you touch battery acid, rinse the affected areas with abundant clear water straight away and seek medical assistance immediately. There is a danger of burns from battery acid.
- Do not stick any metal objects into the sockets. These might cause bridging of the contacts. A short circuit between the contacts may cause burns or a fire.
- If the product falls into water while it is connected to the mains power, pull the mains adapter out of the plug socket immediately! Only after this should you retrieve the product from the water.
- Keep the product away from combustible materials and substances.
- Make sure that the USB cable is not squashed, bent or laid over sharp edges and does not come into contact with hot surfaces.

- In the event of damage / faults, switch the product off immediately. Do not use the product if it is damaged.
- Do not make any modifications to the product. The LEDs cannot be replaced. The product may only be taken apart and / or repaired by the manufacturer, customer service department or similarly qualified person (e.g. specialist workshop) in order to avoid any hazards. Protect the product from: impacts, sub-zero temperatures, temperature fluctuations and persistent moisture.
- Do not charge on a computer because the high charging current could damage the computer.
- Always disconnect the product from the power source or external device before cleaning it.
- Store the product only in closed rooms.

LIGHT FUNCTION

Press the On/Off switch (1) to select the following light modes one after the other:

Light Mode	Position
Strong	Side light (4)
Weak	
Flashing	
Strong	Double spotlight (3)
Weak	
Strong	Front light (2)
Off	

TECHNICAL DATA

Voltage	: 3.7V DC (Li-ion battery, 2400mAh)
Battery charge time sun)	: approx. 7-10 hours via solar panel (depending on strength of sun) approx. 3-5 hours via USB
Lighting time	: depending on light mode 4 to 7 hours (with fully charged battery)
Luminous flux	: 500lm

Correct Disposal of this product



This marking indicates that this product should not be disposed with other household wastes throughout the EU. To prevent possible harm to the environment or human health from uncontrolled waste disposal, recycle it responsibly to promote the sustainable reuse of material resources. To return your used device, please use the return and collection systems or contact the retailer where the product was purchased. They can take this product for environmental safe recycling.

NEXXT

is the innovative brand with high-quality gadgets for in and around the house.

Opt for sustainable comfort with our inspiring articles and make your life easier, simpler, or more relaxed. Always at a competitive price. Because we believe in affordable innovation for modern living. NEXXT, the new ease.

Thank you for choosing one of our NEXXT products!

Before you get started, we strongly recommend reading this entire manual carefully to prevent possible physical injury and damage to the product. We cannot be held responsible for the consequences of incorrect or faulty installation if the instructions in this manual are not followed meticulously. If you have any questions, encounter installation problems, or have doubts about safety, please feel free to contact us at info@conceptonlinebv.nl.

NEXXT Solar-Blitzlicht



Benutzerhandbuch

NEXXT

NL

EN

DE

FR

ES

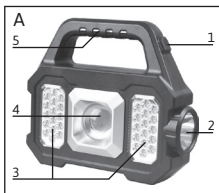
Bevor Sie das Produkt zum ersten Mal benutzen, lesen Sie bitte diese Bedienungsanleitung sorgfältig durch und bewahren Sie sie zum späteren Nachschlagen und für andere Benutzer auf. Sie ist ein wesentlicher Bestandteil des Produkts. Der Hersteller und der Importeur übernehmen keine Haftung, wenn die Angaben in dieser Betriebsanleitung nicht beachtet werden.

INHALT

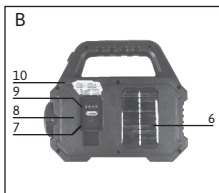
- 1 x Arbeitsleuchte (inkl. 3,7V-Batterie)
- 1 x USB-Kabel
- 1 x Gebrauchsanweisung

Überprüfen Sie die gelieferten Gegenstände auf Vollständigkeit und das Produkt auf Transportschäden. Sollten Sie Schäden feststellen, verwenden Sie das Produkt nicht, sondern wenden Sie sich an unseren Kundendienst. Entfernen Sie eventuelle Folien, Aufkleber oder Transportschutz von dem Produkt. Entfernen Sie niemals das Typenschild und eventuelle Warnhinweise!

AUF EINEN BLICK



- (1) Ein/Aus-Schalter
- (2) Frontleuchte
- (3) Doppelscheinwerfer
- (4) Seitenlicht
- (5) Handgriff



- (6) Sonnenkollektor
- (7) Ladebuchse
- (8) USB-A-Buchse (Ausgang)
- (9) Batteriestatusanzeige
- (10) Abdeckung

SICHERHEITSHINWEISE

- Halten Sie das Verpackungsmaterial von Kindern und Tieren fern. Es besteht die Gefahr des Erstickens.
- Das Produkt ist KEIN Spielzeug. Lassen Sie kleine Kinder und Tiere nicht unbeaufsichtigt mit dem Produkt!
- Schauen Sie niemals direkt in den Lichtkegel! Verwenden Sie auch keine Sehhilfen, um in den Lichtkegel zu schauen! Richten Sie den Lichtkegel niemals direkt auf andere Menschen oder Tiere! Es besteht die Gefahr der Blendung.
- Es darf keine Flüssigkeit in das Innere des Gehäuses gelangen, da dies einen Kurzschluss verursachen kann. Tauchen Sie das Produkt oder das USB-Kabel nicht in Wasser oder andere Flüssigkeiten ein!
- Verwenden Sie das Produkt nicht, wenn Flüssigkeit in das Innere gelangt ist, und lassen Sie es in einer Fachwerkstatt überprüfen, bevor Sie es wieder benutzen.
- Das Produkt hat eine eingebaute Batterie. Er darf nicht ins Feuer geworfen oder hohen Temperaturen über +50°C ausgesetzt werden. Bauen Sie die Batterie nicht aus! Stellen Sie keine schweren Gegenstände auf das Produkt. Die Batterie könnte sich entzünden.
- Wenn die Batterie ausgelaufen ist, dürfen Haut, Augen und Schleimhäute nicht mit der Batteriesäure in Berührung kommen: Wenn Sie mit Batteriesäure in Berührung kommen, spülen Sie die betroffenen Stellen sofort mit reichlich klarem Wasser aus und suchen Sie sofort einen Arzt auf. Es besteht die Gefahr von Verätzungen durch Batteriesäure.
- Stecken Sie keine Metallgegenstände in die Steckdosen. Diese könnten eine Überbrückung der Kontakte verursachen.
- Ein Kurzschluss zwischen den Kontakten kann zu Verbrennungen oder einem Brand führen.
- Wenn das Produkt ins Wasser fällt, während es an das Stromnetz angeschlossen ist, ziehen Sie sofort den Netzadapter aus der Steckdose! Erst danach sollten Sie das Gerät aus dem Wasser holen.
- Halten Sie das Produkt von brennbaren Materialien und Stoffen fern.

- Achten Sie darauf, dass das USB-Kabel nicht gequetscht, geknickt oder über scharfe Kanten gelegt wird und nicht mit heißen Oberflächen in Berührung kommt.
- Schalten Sie das Produkt im Falle einer Beschädigung / eines Fehlers sofort aus. Verwenden Sie das Produkt nicht, wenn es beschädigt ist.
- Nehmen Sie keine Veränderungen an dem Produkt vor. Die LEDs können nicht ausgetauscht werden. Das Produkt darf nur durch den Hersteller, den Kundendienst oder eine ähnlich qualifizierte Person (z.B. Fachwerkstatt) zerlegt und / oder repariert werden, um Gefährdungen zu vermeiden. Schützen Sie das Produkt vor: Stößen, Minustemperaturen, Temperaturschwankungen und anhaltender Feuchtigkeit.
- Laden Sie das Gerät nicht an einem Computer auf, da der hohe Ladestrom den Computer beschädigen könnte.
- Trennen Sie das Gerät immer von der Stromquelle oder einem externen Gerät, bevor Sie es reinigen.
- Lagern Sie das Produkt nur in geschlossenen Räumen.

LICHTFUNKTION

Drücken Sie den Ein/Aus-Schalter (1), um nacheinander die folgenden Lichtmodi auszuwählen:

Lichtmodus	Stellung
Stark	Seitenlicht (4)
Schwach	
Blinken	
Stark	Doppeltes Scheinwerferlicht (3)
Schwach	
Stark	Vorderes Licht (2)
Aus	

TECHNISCHE DATEN

Spannung	: 3,7V DC (Li-Ionen-Akku, 2400mAh)
Akku-Ladezeit	: ca. 7-10 Stunden über Solarpanel (je nach Sonneneinstrahlung) ca. 3-5 Stunden über USB
Leuchtdauer	: je nach Lichtmodus 4 bis 7 Stunden (bei voll geladenem Akku)
Lichtstrom	: 500lm

Korrekte Entsorgung dieses Produkts



Diese Kennzeichnung weist darauf hin, dass dieses Produkt in der gesamten EU nicht mit anderen Haushaltsabfällen entsorgt werden darf. Um mögliche Schäden für die Umwelt oder die menschliche Gesundheit durch unkontrollierte Abfallentsorgung zu vermeiden, recyceln Sie es verantwortungsvoll, um die nachhaltige Wiederverwendung von Materialressourcen zu fördern. Um Ihr Altgerät zurückzugeben, nutzen Sie bitte die Rückgabe- und Sammelsysteme oder wenden Sie sich an den Händler, bei dem Sie das Produkt gekauft haben. Diese können das Produkt einem umweltgerechten Recycling zuführen.

NEXXT

ist die innovative Marke mit hochwertigen Gadgets für drinnen und draußen. Entscheiden Sie sich für nachhaltigen Komfort mit unseren inspirierenden Artikeln und machen Sie Ihr Leben leichter, einfacher oder entspannter. Immer zu einem wettbewerbsfähigen Preis. Denn wir glauben an erschwingliche Innovation für modernes Wohnen. NEXXT, die neue Leichtigkeit.

Danke, dass Sie sich für eines unserer NEXXT-Produkte entschieden haben!

Bevor Sie loslegen, empfehlen wir Ihnen dringend, die gesamte Anleitung sorgfältig zu lesen, um mögliche Verletzungen und Schäden am Produkt zu vermeiden. Wir können nicht für die Folgen einer falschen oder fehlerhaften Installation verantwortlich gemacht werden, wenn die Anweisungen in dieser Anleitung nicht sorgfältig befolgt werden. Wenn Sie Fragen haben, Probleme bei der Installation auftreten oder Sie Zweifel an der Sicherheit haben, kontaktieren

Sie uns bitte unter
info@conceptonlinebv.nl.

NEXXT

Lampe flash solaire



Manuel de l'utilisateur

NEXXT

NL

EN

DE

FR

ES

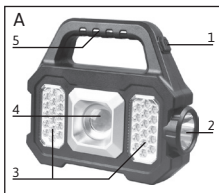
Avant d'utiliser le produit pour la première fois, veuillez lire attentivement ce mode d'emploi et le conserver pour référence ultérieure et pour d'autres utilisateurs. Il fait partie intégrante du produit. Le fabricant et l'importateur déclinent toute responsabilité en cas de non-respect des informations contenues dans ce mode d'emploi.

CONTENU

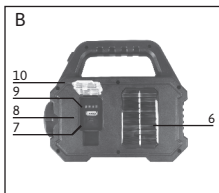
- 1 x lampe de travail (batterie 3,7V incluse)
- 1 x câble USB
- 1 x mode d'emploi

Vérifiez que les éléments fournis sont complets et que le produit n'a pas été endommagé pendant le transport. Si vous constatez des dommages, n'utilisez pas le produit et contactez notre service clientèle. Retirez les éventuels films, autocollants ou protections de transport du produit. N'enlevez jamais la plaque signalétique et les avertissements éventuels !

EN UN COUP D'ŒIL



- (1) Interrupteur marche/arrêt
 (2) Éclairage frontal
 (3) Double projecteur
 (4) Éclairage latéral
 (5) Poignée



- (6) Panneau solaire
 (7) Prise de charge
 (8) Prise USB-A (sortie)
 (9) Indicateur d'état de la batterie
 (10) Couvercle

CONSEILS DE SÉCURITÉ

- Tenir le matériel d'emballage hors de portée des enfants et des animaux. Il existe un risque de suffocation.
- Le produit n'est PAS un jouet. Ne laissez pas les jeunes enfants et les animaux sans surveillance avec le produit !
- Ne fixez jamais directement le cône de lumière ! N'utilisez pas non plus d'aides visuelles pour regarder dans le cône de lumière ! Ne dirigez jamais le cône de lumière directement vers d'autres personnes ou animaux ! Il y a un risque d'éblouissement.
- Aucun liquide ne doit pénétrer à l'intérieur du boîtier, car cela pourrait provoquer un court-circuit. Ne pas immerger le produit ou le câble USB dans l'eau ou dans d'autres liquides !
- N'utilisez pas le produit si du liquide a pénétré à l'intérieur et faites-le vérifier dans un atelier spécialisé avant de l'utiliser à nouveau.
- Le produit est équipé d'une batterie intégrée. Celle-ci ne doit pas être jetée au feu ou exposée à des températures élevées, supérieures à +50°C. Ne démontez pas la batterie ! Ne placez pas d'objets lourds sur le produit. La batterie pourrait s'enflammer.
- Si la batterie a coulé, ne laissez pas votre peau, vos yeux et vos muqueuses entrer en contact avec l'acide de la batterie : si vous touchez l'acide de la batterie, rincez immédiatement et abondamment les zones touchées à l'eau claire et consultez immédiatement un médecin. L'acide de batterie présente un risque de brûlure.
- N'introduisez pas d'objets métalliques dans les prises. Ceux-ci pourraient provoquer un pontage des contacts.
- Un court-circuit entre les contacts peut provoquer des brûlures ou un incendie.
- Si l'appareil tombe dans l'eau alors qu'il est branché sur le secteur, débranchez immédiatement l'adaptateur secteur de la prise ! Ce n'est qu'ensuite que vous devez sortir le produit de l'eau.
- Tenez le produit à l'écart des matériaux et substances combustibles.

- Veillez à ce que le câble USB ne soit pas écrasé, plié ou posé sur des arêtes vives et qu'il n'entre pas en contact avec des surfaces chaudes.
- En cas de dommages ou de défauts, éteignez immédiatement le produit. N'utilisez pas le produit s'il est endommagé.
- N'apportez aucune modification au produit. Les diodes électroluminescentes ne peuvent pas être remplacées. Le produit ne doit être démonté et/ou réparé que par le fabricant, le service après-vente ou une personne de qualification similaire (par exemple un atelier spécialisé) afin d'éviter tout danger. Protégez le produit des chocs, des températures négatives, des fluctuations de température et de l'humidité persistante.
- Ne pas charger le produit sur un ordinateur, car le courant de charge élevé pourrait endommager l'ordinateur.
- Débranchez toujours le produit de la source d'alimentation ou de l'appareil externe avant de le nettoyer.
- Stockez le produit uniquement dans des pièces fermées.

FONCTION DE L'ÉCLAIRAGE

Appuyez sur l'interrupteur marche/arrêt (1) pour sélectionner l'un après l'autre les modes d'éclairage suivants :

Mode d'éclairage	Position
Forte	Éclairage latéral (4)
Faible	
Clignotant	
Fort	Double projecteur (3)
Faible	
Forte	Lumière frontale (2)
Éteint	

DONNÉES TECHNIQUES

Tension d'alimentation	: 3,7V DC (batterie Li-ion, 2400mAh)
Durée de charge de la batterie	: env. 7-10 heures via un panneau solaire (selon l'intensité du soleil) env. 3-5 heures via USB
Durée d'éclairage	: selon le mode d'éclairage 4 à 7 heures (avec une batterie complètement chargée)
Flux lumineux	: 500 lm

Élimination correcte de ce produit



Ce marquage indique que ce produit ne doit pas être éliminé avec les autres déchets ménagers dans l'ensemble de l'UE. Pour éviter que l'élimination incontrôlée des déchets ne nuise à l'environnement ou à la santé humaine, recyclez le produit de manière responsable afin de promouvoir la réutilisation durable des ressources matérielles. Pour retourner votre appareil usagé, veuillez utiliser les systèmes de retour et de collecte ou contacter le détaillant où le produit a été acheté. Il pourra reprendre ce produit pour le recycler en toute sécurité pour l'environnement.

NEXXT

est la marque innovante qui propose des gadgets de haute qualité pour la maison et ses alentours. Optez pour un confort durable avec nos articles inspirants et rendez votre vie plus facile, plus simple ou plus détendue. Toujours à un prix compétitif. Parce que nous croyons en l'innovation abordable pour la vie moderne. NEXXT, la nouvelle facilité.

Merci d'avoir choisi l'un de nos produits NEXXT !

Avant de commencer, nous vous recommandons vivement de lire attentivement l'intégralité de ce manuel afin d'éviter tout risque de blessure physique et de dommage au produit. Nous ne pouvons être tenus responsables des conséquences d'une installation incorrecte ou défectueuse si les instructions de ce manuel ne sont pas suivies méticuleusement. Si vous avez des questions, si vous rencontrez des problèmes d'installation ou si vous avez des doutes sur la sécurité, n'hésitez pas à nous contacter à l'adresse info@conceptonlinebv.nl.

NEXXT

Luz Solar Flash



Manual del usuario

NEXXT

NL

EN

DE

FR

ES

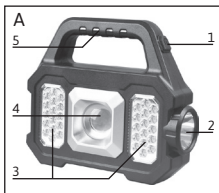
Antes de utilizar el producto por primera vez, lea atentamente estas instrucciones de uso y consérvelas para futuras consultas y para otros usuarios. Forman parte integrante del producto. El fabricante y el importador declinan toda responsabilidad en caso de incumplimiento de las indicaciones contenidas en estas instrucciones de uso.

CONTENIDO

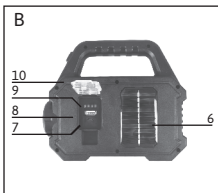
- 1 x luz de trabajo (incl. batería de 3,7 V)
- 1 cable USB
- 1 x manual de instrucciones

Compruebe si los elementos suministrados están completos y si el producto presenta daños de transporte. Si encuentra algún daño, no utilice el producto y póngase en contacto con nuestro servicio de atención al cliente. Retire del producto cualquier posible lámina, pegatina o protección de transporte. No retire nunca la placa de características ni las posibles advertencias.

DE UN VISTAZO



- (1) Interruptor de encendido/apagado
- (2) Luz frontal
- (3) Foco doble
- (4) Luz lateral
- (5) Empuñadura



- (6) Panel solar
- (7) Toma de carga
- (8) Toma USB-A (salida)
- (9) Indicador del estado de la batería
- (10) Tapa

ADVERTENCIAS DE SEGURIDAD

- Mantenga el material de embalaje fuera del alcance de niños y animales. Existe peligro de asfixia.
- El producto NO es un juguete. No deje a los niños ni a los animales con el producto sin supervisión.
- Nunca mire directamente al cono de luz. Tampoco utilice ayudas visuales para mirar dentro del cono de luz. No dirija nunca el cono de luz directamente hacia otras personas o animales. Existe riesgo de deslumbramiento.
- No debe entrar líquido en la carcasa, ya que podría provocar un cortocircuito. No sumerja el producto ni el cable USB en agua u otros líquidos.
- No utilice el producto si ha entrado líquido en su interior y hágalo revisar en un taller especializado antes de volver a utilizarlo.
- El producto tiene una batería incorporada. No debe arrojarse al fuego ni exponerse a temperaturas superiores a +50°C. No desmonte la batería. No coloque objetos pesados sobre el producto. La batería podría incendiarse.
- Si la batería tiene fugas, no permita que su piel, ojos y mucosas entren en contacto con el ácido de la batería: si toca el ácido de la batería, enjuague inmediatamente las zonas afectadas con abundante agua clara y solicite asistencia médica de inmediato. Existe peligro de quemaduras por el ácido de la batería.
- No introduzca objetos metálicos en los enchufes. Podrían producirse puentes entre los contactos.
- Un cortocircuito entre los contactos puede provocar quemaduras o un incendio.
- Si el aparato se cae al agua mientras está conectado a la red eléctrica, desenchúfelo inmediatamente de la toma de corriente. Sólo después saque el producto del agua.
- Mantenga el producto alejado de materiales y sustancias combustibles.
- Asegúrese de que el cable USB no esté aplastado, doblado o tendido sobre bordes afilados y de que no entre en contacto con superficies calientes.

- En caso de daños o averías, apague inmediatamente el producto. No utilice el producto si está dañado.
- No realice ninguna modificación en el producto. Los LED no pueden sustituirse. El producto sólo puede ser desmontado y/o reparado por el fabricante, el servicio de atención al cliente o una persona con cualificación similar (por ejemplo, un taller especializado) para evitar riesgos. Proteja el producto de: golpes, temperaturas bajo cero, fluctuaciones de temperatura y humedad persistente.
- No lo cargue en un ordenador, ya que la elevada corriente de carga podría dañarlo.
- Desconecte siempre el producto de la fuente de alimentación o del dispositivo externo antes de limpiarlo.
- Almacene el producto sólo en lugares cerrados.

FUNCIONAMIENTO DE LA LUZ

Pulse el interruptor de encendido/apagado (1) para seleccionar uno tras otro los siguientes modos de luz:

Modo de luz	Posición
Fuerte	Luz lateral (4)
Débil	
Intermitente	
Fuerte	Luz doble (3)
Débil	
Fuerte	Luz frontal (2)
Apagado	

DATOS TÉCNICOS

Tensión	: 3,7 V CC (batería de iones de litio, 2400 mAh)
Tiempo de carga de la batería	: aprox. 7-10 horas mediante panel solar (dependiendo de la intensidad del sol) aprox. 3-5 horas mediante USB
Tiempo de iluminación	: según el modo de iluminación de 4 a 7 horas (con la batería completamente cargada)
Flujo luminoso	: 500 lm

Eliminación correcta de este producto



Esta marca indica que este producto no debe eliminarse con otros residuos domésticos en toda la UE. Para evitar posibles daños al medio ambiente o a la salud humana derivados de la eliminación incontrolada de residuos, recíclelo de forma responsable para promover la reutilización sostenible de los recursos materiales. Para devolver su dispositivo usado, utilice los sistemas de devolución y recogida o póngase en contacto con el establecimiento donde adquirió el producto. Ellos pueden hacerse cargo de este producto para reciclarlo de forma segura para el medio ambiente.

NEXXT

es la marca innovadora con gadgets de alta calidad para dentro y fuera de casa. Opte por un confort sostenible con nuestros inspiradores artículos y haga su vida más fácil, sencilla o relajada. Siempre a un precio competitivo. Porque creemos en la innovación asequible para la vida moderna. NEXXT, la nueva facilidad.

Gracias por elegir uno de nuestros productos NEXXT.

Antes de empezar, le recomendamos encarecidamente que lea detenidamente todo este manual para evitar posibles lesiones físicas y daños al producto. No nos hacemos responsables de las consecuencias de una instalación incorrecta o defectuosa si no se siguen meticulosamente las instrucciones de este manual. Si tiene alguna pregunta, encuentra problemas de instalación o tiene dudas sobre la seguridad, no dude en ponerse en contacto con nosotros at info@conceptonlinebv.nl.

Importer:
Concept Online BV
De Kreek 28
NL -3871 MM Hoevelaken
info@conceptonlinebv.nl