



(EN) USER MANUAL: 909 OUTDOOR – 80 LITRE WHEELBARROW (W102)

SAFETY INFORMATION

- Read the instructions for use carefully and keep them safe. If you give this product to other people, please also pass on this manual.
- This product is intended for domestic or similar use, not for professional use.
-  **WARNING!** Do not leave packaging material lying around carelessly. This may become dangerous playing material for children. **Risk of suffocation!**
-  **DANGER because small parts may be swallowed.** The screws are small parts that could be swallowed. Keep this away from children under the age of 36 months.
- Make sure the product is complete and undamaged. If any components are missing or damaged, contact the vendor and do not use the product. Retain the packaging or recycle it in accordance with local regulations.
- The assembly of this product must be done by an adult.
- Make sure the screws are tightened securely. Check the screws regularly and retighten them if necessary.
- Children and pets in the vicinity of the product must always be supervised by an adult.
- The product is not a climbing frame or toy!
- Make sure that nobody climbs, leans, jumps from or rides the product, particularly children. The product may otherwise become unbalanced and tip over. This may result in injury and/or damage.
- Do not exceed the maximum load capacity of 130 kg.
- Always distribute the load evenly.
- Do not load any weight on the edge of the tray of product.
- Do not use the product in the vicinity of sharp or dangerous objects that could damage the tires.
- Make sure the tyre is sufficiently inflated. To inflate the tyre, pump in air to a maximum of 20 bar.
- The warranty will expire immediately if the device is damaged as a result of not observing this user manual. The manufacturer accepts no liability for damage caused by non-compliance with the user manual, negligent use or use which does not comply with the conditions of this user manual.

ASSEMBLY

Assemble the product according to the assembly instruction images. Scrupulously follow the assembly steps.

MAINTENANCE

Wipe with a light damp cloth with water and mild soap. Never use acidic, corrosive or chemical products. This causes stains and other damage.

Dispose of the packaging materials and product in accordance with current local regulations. You can ask your local competent council about the location of your nearest collection point.

(NL) GEBRUIKERSHANDLEIDING: 909 OUTDOOR – KRUIWAGEN 80 L (W102)

VEILIGHEIDSINFORMATIE

- Lees deze instructies vóór gebruik goed door en bewaar ze op een veilige plaats. Als u dit product aan anderen geeft, geef dan ook deze handleiding erbij.
- Dit product is bedoeld voor huishoudelijk of vergelijkbaar gebruik, niet voor professioneel gebruik.
-  **WAARSCHUWING!** Laat verpakkingsmateriaal niet onbeheerd rondslingeren. Het kan gevaar opleveren wanneer kinderen ermee spelen. **Kans op verstikking!**
-  **GEVAAR omdat kleine onderdelen kunnen worden ingeslikt.** De schroeven zijn kleine onderdelen die kunnen worden ingeslikt. Houd ze uit de buurt van kinderen jonger dan 3 jaar.
- Zorg ervoor dat het product compleet en onbeschadigd is. Mochten er onderdelen beschadigd zijn of ontbreken, neem dan contact op met de verkoper en gebruik het product niet. Bewaar de verpakking of recycle deze zoals voorgeschreven door lokale regelgeving.
- Dit product moet door een volwassene in elkaar worden gezet.
- Zorg ervoor dat de schroeven stevig zijn vastgedraaid. Controleer de schroeven regelmatig en draai indien nodig opnieuw vast.
- Kinderen en huisdieren in de buurt van het product moeten altijd onder toezicht staan van een volwassene.
- Dit product is geen klimrek of speelgoed!
- Zorg ervoor dat niemand op het product klimt, ertegen leunt, eraf springt of ermee rijdt, vooral kinderen. Het product kan dan uit evenwicht raken en vallen. Dit kan leiden tot letsel en/of schade.
- Overschrijd het maximale draagvermogen van 130 kg niet.
- Verdeel de lading altijd gelijkmatig.
- Leg geen gewicht op de rand van de bak van het product.
- Gebruik het product niet in de buurt van scherpe of gevaarlijke voorwerpen die de band kunnen beschadigen.
- Zorg dat de band voldoende opgepompt is. Om de band op te pompen, pompt u maximaal 20 bar lucht in de band.
- De garantie vervalt onmiddellijk als het apparaat wordt beschadigd als gevolg van het niet in acht nemen van deze gebruikershandleiding. De fabrikant aanvaardt geen aansprakelijkheid voor schade als gevolg van het niet in acht nemen van de gebruikershandleiding, onzorgvuldig gebruik of gebruik dat niet overeenstemt met de voorwaarden in deze gebruikershandleiding.

MONTAGE

Monteer het product volgens de afbeeldingen met montage-instructies. Volg de montageschappen nauwgezet op.



ONDERHOUD

Neem af met een lichtvochtige doek met water en milde zeep. Gebruik nooit zure, bijtende of chemische producten. Dit zorgt voor vlekken en andere schade.

Gooi de verpakkingsmaterialen en het product weg conform de actuele plaatselijke regelgeving. Informeer bij uw gemeente waar het dichtstbijzijnde inzamelingspunt is.

(FR) MODE D'EMPLOI : 909 OUTDOOR – BROUETTE 80 L (W102)

INFORMATIONS RELATIVES À LA SÉCURITÉ

- Lisez attentivement le mode d'emploi et conservez-le en lieu sûr. Si vous remettez ce produit à une autre personne, transmettez-lui également ce mode d'emploi.
- Ce produit est destiné à un usage domestique ou similaire, et pas à un usage professionnel.
-  **AVERTISSEMENT !** Ne laissez pas traîner l'emballage. Celui-ci pourrait être dangereux si des enfants jouent avec. **Risque de suffocation !**
-  **DANGER car de petites pièces peuvent être avalées.** Les vis sont des petites pièces susceptibles d'être avalées. Tenez-les hors de portée des enfants de moins de 36 mois.
- Assurez-vous que le produit est complet et en bon état. S'il y a des pièces manquantes ou endommagées, contactez le fournisseur et n'utilisez pas le produit. Conservez l'emballage ou recyclez-le conformément aux réglementations locales.
- L'assemblage de ce produit doit être effectué par un adulte.
- Assurez-vous que les vis sont fermement serrées. Contrôlez régulièrement les vis et resserrez-les si besoin est.
- Les enfants se trouvant à proximité du produit doivent toujours être sous la surveillance d'un adulte.
- Le produit n'est pas un mur d'escalade ou un jouet !
- Veillez à ce que personne ne grimpe, ne s'appuie ou ne saute sur ou du produit, ni le conduise, en particulier les enfants. Le produit pourrait sinon se déséquilibrer et basculer. Cela pourrait causer des lésions et/ou des dommages.
- N'exécutez pas la capacité de charge maximale de 130 kg.
- Répartissez toujours la charge uniformément.
- Ne mettez aucune charge sur le bord de la plaque du produit.
- N'utilisez pas le produit à proximité d'objets tranchants ou dangereux pouvant endommager les pneus.
- Assurez-vous que le pneu est suffisamment gonflé. Pour gonfler le pneu, insufflez-y de l'air de 20 bars maximum.
- La garantie sera immédiatement annulée si l'appareil est endommagé en conséquence du non-respect du mode d'emploi. Le fabricant décline toute responsabilité pour les dommages causés par le non-respect du mode d'emploi, une utilisation négligente ou une utilisation qui ne respecte pas les conditions du mode d'emploi.

ASSEMBLAGE

Assemblez le produit selon les images d'instruction d'assemblage. Exécutez avec rigueur les étapes d'assemblage.

ENTRETIEN

Essuyez à l'aide d'un chiffon humide léger avec de l'eau et du savon doux. Ne jamais utiliser de produits acides, corrosifs ou chimiques. Cela pourrait tacher le produit ou l'abîmer.

Jetez l'emballage et le produit conformément aux réglementations locales en vigueur. Renseignez-vous auprès de votre municipalité au sujet de l'emplacement de votre point de collecte le plus proche.

(DE) BEDIENUNGSANLEITUNG: 909 OUTDOOR - SCHUBKARRE 80 L (W102)

SICHERHEITSINFORMATIONEN

- Lesen Sie diese Anweisungen sorgfältig durch und bewahren Sie sicher auf. Wenn Sie dieses Produkt an andere Personen weitergeben, geben Sie bitte auch diese Bedienungsanleitung mit.
- Dieses Produkt ist nur für den häuslichen oder ähnlichen Gebrauch bestimmt, nicht für die professionelle Nutzung.
-  **WARNHINWEIS!** Lassen Sie kein Verpackungsmaterial achtlos herumliegen. Kinder könnten es als gefährliches Spielmaterial verwenden. **Erstickungsgefahr!**
-  **GEFAHR, da Kleinteile verschluckt werden können.** Die Schrauben sind Kleinteile, die verschluckt werden können. Bewahren Sie diese außerhalb der Reichweite von Kindern unter 36 Monaten auf.
- Stellen Sie sicher, dass das Produkt vollständig und unbeschädigt ist. Sollten Teile fehlen oder beschädigt sein, kontaktieren Sie den Lieferanten und verwenden Sie das Produkt nicht. Die Verpackung sollte aufbewahrt oder in Übereinstimmung mit den örtlichen Vorschriften recycelt werden.
- Dieses Produkt muss von einem Erwachsenen aufgebaut werden.
- Achten Sie darauf, dass die Schrauben ordentlich festgezogen sind. Überprüfen Sie die Schrauben regelmäßig und ziehen Sie sie bei Bedarf erneut fest.
- Kinder, die sich in der Nähe des Produkts aufhalten, müssen stets von einem Erwachsenen beaufsichtigt werden.
- Das Produkt ist kein Klettergerüst und kein Spielzeug!
- Achten Sie darauf, dass niemand auf das Produkt klettert; sich darauf lehnt, davon springt oder damit fährt. Das gilt insbesondere für Kinder. Das Produkt kann sonst aus dem Gleichgewicht geraten und umkippen. Dies kann zu Verletzungen und/oder Schäden führen.
- Überschreiten Sie nicht die maximale Tragfähigkeit von 130 kg.
- Verteilen Sie die Ladung immer gleichmäßig.
- Legen Sie kein Gewicht auf den Rand der Mulde des Produkts.
- Verwenden Sie das Produkt nicht in der Nähe von scharfen oder gefährlichen Objekten, die die Räder beschädigen könnten.
- Achten Sie darauf, dass der Reifen ausreichend aufgepumpt ist. Pumpen Sie zum Aufpumpen des Reifens Luft bis zu maximal 20 Bar hinein.
- Die Garantie wird sofort erlöschen, wenn das Gerät als Folge der Nichteinhaltung dieser Bedienungsanleitung beschädigt wurde. Der Hersteller haftet nicht für Schäden, die aufgrund der Missachtung dieser Bedienungsanleitung, Fahrlässigkeit oder aufgrund von Anwendungen verursacht wurden, die nicht den Bedingungen in dieser Bedienungsanleitung entsprechen.

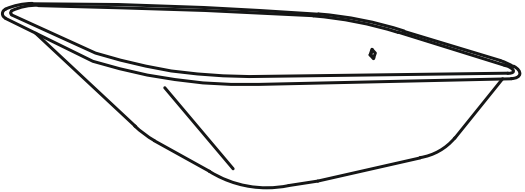

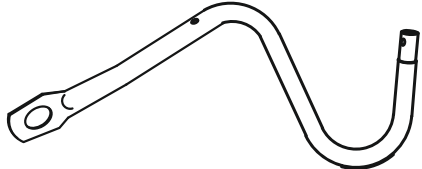
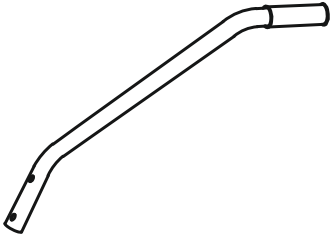



ZUSAMMENBAU

Bauen Sie das Produkt nach den Abbildungen zur Montageanleitung auf. Halten Sie sich genau an die Montageschritte.

PFLEGE

Wischen Sie das Produkt mit einem etwas feuchten Tuch mit Wasser und milder Seife ab. Verwenden Sie nie säurehaltige, ätzende oder chemische Produkte. Dies führt zu Flecken und anderen Schäden.

Entsorgen Sie das Verpackungsmaterial und das Produkt in Übereinstimmung mit den aktuellen örtlichen Vorschriften. Sie können die nächstgelegene Sammelstelle bei Ihrer Gemeinde erfragen.

| | | | |
|---|---|---|---|
| 1 | 2 | 3 | |
|  |  |  | |
| 4 | 5 | 6 | 7 |
|  |  |  |  |

