

# 90 LED NET LIGHT WITH DOUBLE TIMER AND 8 FUNCTIONS

**EN**






## SAFETY INSTRUCTIONS

- Do not connect the product to the mains power supply while the product is still in the pack.
- Designed for indoor and outdoor use.
- Check that no light sources are damaged.
- Do not connect two or more string lights together.
- No part of the product can be replaced or repaired. The whole product must be discarded if any part is damaged.
- Do not use sharp or abrasive objects during assembly.
- Do not expose the cord or conductors to mechanical loads. Do not hang objects on the string of lights.
- This is not a toy. Exercise care if the product is used near children.
- Unplug the transformer from the mains power supply when the product is not in use.
- This string of lights must only be used together with the supplied transformer and must never be connected directly to the mains supply without a transformer.
- The product is not intended to be as general lighting.
- Recycle products that have reached the end of their useful life according to local regulations.

## WARNING!

The string of lights may only be used if all seals are fitted correctly.

## Symbols

	Class III.
	Approved as per applicable directives.
	Recycle a discarded product in accordance with applicable regulations.

## TECHNICAL DATA

Input voltage, transformer	230 V ~50 Hz
Output voltage, transformer	31 VDC
Output	3,6 W
No. of LEDs	90 pcs.
Protection rating	IP44
Dimensions	100 x 200 cm

## USE

1. Remove the light net from the packaging.
2. Place the light net in the required location.
3. Connect the light net to the transformer.
4. Insert the plug into the mains power supply.
5. Press the power switch to turn on the light sources. Eight different lighting options can be activated by pressing the power switch the following number of times:

Number of times pressed	Lighting option
Once	ON White constant light without timer
Twice	ON White constant light with timer function (8 hours on, 5 hours off, 4 hours on, 7 hours off)
Three times	ON White flashing light with timer function (8 hours on, 5 hours off, 4 hours on, 7 hours off)
Four times	ON Multi-colored constant light without timer function
Five times	ON Multi-colored constant light with timer function (8 hours on, 5 hours off, 4 hours on, 7 hours off)
Six times	ON Multi-colored flashing light with timer function (8 hours on, 5 hours off, 4 hours on, 7 hours off)
Seven times	ON Switches between white and multi-colored light with timer function (8 hours on, 5 hours off, 4 hours on, 7 hours off)
Eight times	OFF.

NOTE: Button on adaptor turns green when timer function is activated.

NL

## 90 LED NETVERLICHTING MET DUBBELE TIMER EN 8 FUNCTIES

### VEILIGHEIDSINSTRUCTIES

- Verbind het product niet met de hoofdschakelaar als het product nog in de verpakking zit.
- Ontworpen voor binnen- en buitengebruik.
- Zorg ervoor dat geen van de lichtbronnen is beschadigd.
- Verbind niet twee of meer slingers aan elkaar.
- Geen onderdeel van het product kan worden vervangen of gerepareerd. Het hele product moet ontmanteld worden als een onderdeel is beschadigd.
- Gebruik geen scherpe of schurende objecten bij het product.
- Stel het snoer of de geleiders niet bloot aan mechanische belastingen. Hang geen objecten aan de lichtslinger.
- Dit is geen speelgoed. Wees voorzichtig als het product in de buurt van kinderen wordt gebruikt.
- Trek de stekker uit het stopcontact wanneer het product niet in gebruik is.
- Deze lichtslinger mag alleen worden gebruikt in combinatie met een transformator met dezelfde uitgang als de geleverde en mag nooit zonder transformator rechtstreeks op het lichtnet worden aangesloten.
- Dit product is niet bedoeld als algemene verlichting.
- Recycle producten die het einde van hun levensduur hebben bereikt volgens de lokale regelgeving.

### WAARSCHUWING!

De lichtslinger mag alleen worden gebruikt als alle afdichtingen correct zijn aangebracht.

### SYMBOLEN

Klasse 3

Goedgekeurd volgens toepasselijke richtlijnen

Recycle een afgedankt product in overeenstemming met de toepasselijke regelgeving

### TECHNISCHE GEGEVENS

Nominale spanning, in, transformer	230 V`50 Hz
Nominale spanning, out, transformer	31 VDC
Uitvoer	3,6 W
Aantal LEDS	90 stuks
Beschermingsniveau	IP44
Afmetingen	100 x 200 cm

### GEBRUIK

1. Verwijder de verpakking rond de netverlichting.
2. Plaats de netverlichting op de gewenste plek.
3. Verbind de netverlichting met de transformator.
4. Stop de stekker in de aansluiting op het lichtnet.
5. Druk op de powerknop om de lichtbronnen aan te zetten. Acht verschillende lichtopties kunnen worden geactiveerd door verschillende keren op de de powerknop te drukken:

<b>Aantal keer drukken</b>	<b>Lichtoptie</b>
Een keer	Constant wit licht zonder timer
Twee keer	Constant wit licht met timerfunctie (8 uur aan, 5 uur uit, 4 uur aan, 7 uur uit)
Drie keer	Knipperend wit licht met timerfunctie (8 uur aan, 5 uur uit, 4 uur aan, 7 uur uit)
Vier keer	Multi-kleurig constant licht zonder timerfunctie
Vijf keer	Multi-kleurig constant licht met timerfunctie (8 uur aan, 5 uur uit, 4 uur aan, 7 uur uit)
Zes keer	Multi-kleurig knipperend licht met timerfunctie (8 uur aan, 5 uur uit, 4 uur aan, 7 uur uit)
Zeven keer	Wisselt tussen wit en multi-kleurig licht, met timerfunctie (8 uur aan, 5 uur uit, 4 uur aan, 7 uur uit)
Acht keer	Uit

OPMERKING: De knop op de adapter wordt groen wanneer de timerfunctie is geactiveerd.

DE

## 90 LED POWER LIGHT MIT DOPPELTEM TIMER UND 8 FUNKTIONEN

### SICHERHEITSANWEISUNGEN

- Schließen Sie das Produkt nicht an den Hauptschalter an, wenn sich das Produkt noch in der Verpackung befindet.
- Entwickelt für den Innen- und Außenbereich.
- Stellen Sie sicher, dass keine der Lichtquellen beschädigt ist.
- Verbinden Sie nicht zwei oder mehr Streamer miteinander.
- Kein Teil des Produkts kann ersetzt oder repariert werden. Das gesamte Produkt muss zerlegt werden, wenn ein Teil beschädigt ist.
- Verwenden Sie keine scharfen oder abrasiven Gegenstände mit dem Produkt.
- Setzen Sie das Kabel oder die Leiter keinen mechanischen Belastungen aus. Hängen Sie keine Gegenstände an die Lichterketten.
- Dies ist kein Spielzeug. Seien Sie vorsichtig, wenn das Produkt in der Nähe von Kindern verwendet wird.
- Ziehen Sie den Netzstecker, wenn das Produkt nicht verwendet wird.
- Diese Lichterkette darf nur in Kombination mit einem Transformator mit der gleichen Leistung wie der mitgelieferte verwendet werden und darf niemals ohne Transformator direkt an das Stromnetz angeschlossen werden.
- Dieses Produkt ist nicht als Allgemeinbeleuchtung gedacht.
- Recyceln Sie Produkte, die das Ende ihrer Lebensdauer erreicht haben, gemäß den örtlichen Vorschriften.

### WARNUNG!

Die Lichterkette darf nur verwendet werden, wenn alle Dichtungen korrekt angebracht sind.

### SYMBOLE

Klasse 3

Zugelassen nach geltenden Richtlinien

Recyceln Sie ein weggeworfenes Produkt gemäß den geltenden Vorschriften

### TECHNISCHE DATEN

Nennspannung in, Transformator	230 V`50 Hz
Nennspannung ausgang, Transformator	31 VDC
Export	3,6 W
Anzahl der LEDS	90 Stk
Schutzklasse	IP44
Abmessungen	100 x 200 cm

### VERWENDUNG

1. Entfernen Sie die Verpackung um die Netzbeleuchtung.
2. Platzieren Sie die Netzbeleuchtung an der gewünschten Stelle.
3. Schließen Sie die Netzbeleuchtung an den Transformator an.
4. Stecken Sie den Stecker in die Steckdose am Netz.
5. Drücken Sie den Netzschalter, um die Lichtquellen einzuschalten. Acht verschiedene Lichtoptionen können durch mehrmaliges Drücken des Netzschalters aktiviert werden:

<b>Taste drücken</b>	<b>Lichtoption</b>
Einmal	Konstantes weißes Licht ohne Timer
Zweimal	Konstantes weißes Licht mit Timerfunktion (8 Stunden ein, 5 Stunden aus, 4 Stunden ein, 7 Stunden aus)
Drei Mal	Blinkendes weißes Licht mit Timerfunktion (8 Stunden ein, 5 Stunden aus, 4 Stunden ein, 7 Stunden aus)
Vier Mal	Mehrfarbiges konstantes Licht ohne Timerfunktion
Fünf Mal	Mehrfarbiges konstantes Licht mit Timerfunktion (8 Stunden an, 5 Stunden aus, 4 Stunden ein, 7 Stunden aus)
Sechsmal	Mehrfarbiges Blinklicht mit Timerfunktion (8 Stunden ein, 5 Stunden aus, 4 Stunden ein, 7 Stunden aus)
Sieben Mal	Schaltet zwischen weißem und mehrfarbigem Licht mit Timerfunktion um (8 Stunden ein, 5 Stunden aus, 4 Stunden ein, 7 Stunden aus)
Acht Mal	Aus

HINWEIS: Die Taste am Adapter wird grün, wenn die Timerfunktion aktiviert ist.

FR

## LUMIÈRE ÉLECTRIQUE À 90 LED AVEC DOUBLE MINUTERIE ET 8 FONCTIONS

### CONSIGNES DE SÉCURITÉ

- Ne connectez pas le produit à l'interrupteur principal si le produit est toujours dans son emballage.
- Conçu pour une utilisation intérieure et extérieure.
- Assurez-vous qu'aucune des sources lumineuses n'est endommagée.
- Ne connectez pas deux streamers ou plus ensemble.
- Aucune partie du produit ne peut être remplacée ou réparée. Le produit entier doit être démonté si une pièce est endommagée.
- N'utilisez pas d'objets tranchants ou abrasifs avec le produit.
- N'exposez pas le cordon ou les conducteurs à des charges mécaniques. Ne suspendez pas d'objets aux guirlandes lumineuses.
- Ce n'est pas un jouet. Soyez prudent si le produit est utilisé à proximité d'enfants.
- Débranchez le cordon d'alimentation lorsque le produit n'est pas utilisé.
- Cette chaîne de lumières ne peut être utilisée qu'en combinaison avec un transformateur avec la même sortie que celle fournie et ne doit jamais être connectée directement au secteur sans transformateur.
- Ce produit n'est pas destiné à l'éclairage général.
- Recycler les produits en fin de vie conformément aux réglementations locales.

### ATTENTION!

Le guirlande lumineuse ne peut être utilisé que si tous les joints sont montés correctement.

### SYMBOLES

Classe 3

Approuvé selon les directives applicables

Recyclez un produit mis au rebut conformément à la réglementation en vigueur

### CARACTÉRISTIQUES

Tension nominale, in, transformateur	230 V`50 Hz
Tension nominale, sortie, transformateur	31 VDC
Exportation	3,6 W
Nombre de LED	90 pcs
Niveau de protection	IP44
Dimensions	100 x 200 cm

### UTILISATION

1. Retirez l'emballage autour de l'éclairage principal.
2. Placez l'éclairage net à l'emplacement souhaité.

3. Connectez l'éclairage principal au transformateur.

4. Insérez la fiche dans la prise de courant.

5. Appuyez sur le bouton d'alimentation pour allumer les sources lumineuses. Huit options d'éclairage différentes peuvent être activées en appuyant plusieurs fois sur le bouton d'alimentation:

<b>Nombre de fois où appuyer</b>	<b>Option lumière</b>
Une fois	Lumière blanche constante sans minuterie
Deux fois	Lumière blanche constante avec fonction de minuterie (8 heures allumées, 5 heures éteintes, 4 heures allumées, 7 heures éteintes)
Trois fois	Lumière blanche clignotante avec fonction minuterie (8 heures allumées, 5 heures éteintes, 4 heures allumées, 7 heures éteintes)
Quatre fois	Lumière constante multicolore sans fonction de minuterie
Cinq fois	Lumière constante multicolore avec fonction minuterie (8 heures allumées, 5 heures éteintes, 4 heures allumées, 7 heures éteintes)
Six fois	Lumière constante multicolore avec fonction minuterie (8 heures allumées, 5 heures éteintes, 4 heures allumées, 7 heures éteintes)
Sept fois	Bascule entre la lumière blanche et multicolore, avec fonction de minuterie (8 heures allumées, 5 heures éteintes, 4 heures allumées, 7 heures éteintes)
Huit fois	Désactivé

REMARQUE: le bouton de l'adaptateur devient vert lorsque la fonction de minuterie est activée.

ES

## ILUMINACIÓN DE RED DE 90 LEDS CON DOBLE TEMPORIZADOR Y 8 FUNCIONES INSTRUCCIONES DE SEGURIDAD

- No conecte el producto al interruptor principal cuando aún esté en su embalaje.
- Diseñado para uso en interiores y exteriores.
- Asegúrese de que ninguna de las fuentes de luz esté dañada.
- No conecte dos o más guirnaldas juntas.
- No se puede sustituir ni reparar ninguna pieza del producto. Si alguna pieza está dañada, debe desmontarse todo el producto.
- No utilice objetos afilados o abrasivos cerca del producto.
- No exponga el cable ni los conductores a esfuerzos mecánicos. No cuelgue objetos de la guirnalda luminosa.
- No se trata de un juguete. Tenga cuidado cuando utilice el producto cerca de niños.
- Desenchufe el producto cuando no lo utilice.
- Esta guirnalda luminosa sólo debe utilizarse en combinación con un transformador de la misma potencia que el suministrado y nunca debe conectarse directamente a la red eléctrica sin transformador.
- Este producto no está destinado a la iluminación general.
- Recicle los productos que hayan llegado al final de su vida útil de acuerdo con la normativa local.

### ADVERTENCIA

**La guirnalda luminosa sólo puede utilizarse si todas las juntas están correctamente colocadas.**

### SÍMBOLOS

**Clase 3**

**Aprobado de conformidad con las directivas aplicables**

**Reciclar un producto desechado de conformidad con la normativa aplicable**

### DATOS TÉCNICOS

Tensión nominal, entrada, transformador	230 V`50 Hz
Tensión nominal, salida, transformador	31 VDC
Salida	3,6 W
Número de LED	90 stuks
Nivel de protección	IP44
Dimensiones	100 x 200 cm

### GEBRUIK

1. Retire el embalaje que rodea la iluminación de red.
2. Coloque la iluminación de red en la ubicación deseada.
3. Conecte la iluminación de red al transformador.
4. Inserte el enchufe en la conexión de red.



5. Pulse el botón de encendido para encender las fuentes de luz. Se pueden activar ocho opciones de iluminación diferentes pulsando varias veces el botón de encendido

<b>Número de presas</b>	<b>Opción de luz</b>
Una vez	Luz blanca constante sin temporizador
Dos veces	Luz blanca constante con función de temporizador (8 horas encendida, 5 horas apagada, 4 horas encendida, 7 horas apagada)
Tres veces	Luz blanca intermitente con función de temporizador (8 horas encendida, 5 horas apagada, 4 horas encendida, 7 horas apagada)
Cuatro veces	Luz constante multicolor sin función de temporizador
Cinco veces	Luz constante multicolor con función de temporizador (8 horas encendida, 5 horas apagada, 4 horas encendida, 7 horas apagada)
Seis veces	Luz intermitente multicolor con función de temporizador (8 horas encendida, 5 horas apagada, 4 horas encendida, 7 horas apagada)
Siete veces	Alterna entre luz blanca y multicolor, con función de temporizador (8 horas encendida, 5 horas apagada, 4 horas encendida, 7 horas apagada)
Ocho veces	En

NOTA: El botón del adaptador se vuelve verde cuando se activa la función de temporizador.

IT

## ILLUMINAZIONE DI RETE A 90 LED CON DOPPIO TIMER E 8 FUNZIONI ISTRUZIONI DI SICUREZZA

- Non collegare il prodotto all'interruttore principale quando è ancora imballato.
- Progettato per uso interno ed esterno.
- Assicurarsi che nessuna delle fonti luminose sia danneggiata.
- Non collegare due o più ghirlande insieme.
- Nessuna parte del prodotto può essere sostituita o riparata. L'intero prodotto deve essere smontato se una parte è danneggiata.
- Non utilizzare oggetti taglienti o abrasivi in prossimità del prodotto.
- Non esporre il cavo o i conduttori a sollecitazioni meccaniche. Non appendere oggetti alla ghirlanda luminosa.
- Non si tratta di un giocattolo. Prestare attenzione quando si utilizza il prodotto in prossimità di bambini.
- Scollegare il prodotto quando non viene utilizzato.
- Questa ghirlanda luminosa deve essere utilizzata solo in combinazione con un trasformatore con la stessa potenza di quello fornito e non deve mai essere collegata direttamente alla rete elettrica senza un trasformatore.
- Questo prodotto non è destinato all'illuminazione generale.
- Riciclare i prodotti giunti al termine della loro vita utile in conformità alle normative locali.

### **ATTENZIONE!**

**La ghirlanda luminosa può essere utilizzata solo se tutte le guarnizioni sono montate correttamente.**

### **SIMBOLI**

**Classe 3**

**Approvato in conformità alle direttive applicabili**

**Riciclare un prodotto scartato in conformità alle normative vigenti**

### **DATI TECNICI**

Tensione nominale, in entrata, trasformatore	230 V`50 Hz
Tensione nominale, uscita, trasformatore	31 VDC
Uscita	3,6 W
Numero di LED	90 stuks
Livello di protezione	IP44
Dimensioni	100 x 200 cm

### **UTILIZZO**

- 1. Rimuovere l'imballaggio intorno all'illuminazione di rete.**
- 2. Collocare l'illuminazione di rete nella posizione desiderata.**
- 3. Collegare l'illuminazione di rete al trasformatore.**
- 4. Inserire la spina nel collegamento di rete.**
- 5. Premere il pulsante di accensione per accendere le sorgenti luminose. Premendo più volte il pulsante di accensione si possono attivare otto diverse opzioni luminose:**

Numero di macchine da stampa	Opzione luce
Una sola volta	Luce bianca costante senza timer
Due volte	Luce bianca costante con funzione timer (8 ore di accensione, 5 ore di spegnimento, 4 ore di accensione, 7 ore di spegnimento)
Tre volte	Luce bianca lampeggiante con funzione di timer (8 ore accese, 5 ore spente, 4 ore accese, 7 ore spente)
Quattro volte	Luce costante multicolore senza funzione timer
Cinque volte	Luce costante multicolore con funzione timer (8 ore di accensione, 5 ore di spegnimento, 4 ore di accensione, 7 ore di spegnimento). ore di accensione, 5 ore di spegnimento, 4 ore di accensione, 7 ore di spegnimento)
Sei volte	Luce lampeggiante multicolore con funzione timer (8 ore acceso, 5 ore spento, 4 ore acceso, 7 ore spento)
Sette volte	Luce lampeggiante multicolore con funzione timer (8 ore acceso, 5 ore spento, 4 ore acceso, 7 ore spento)
Otto volte	Da

NOTA: Il pulsante sull'adattatore diventa verde quando la funzione timer è attivata.

