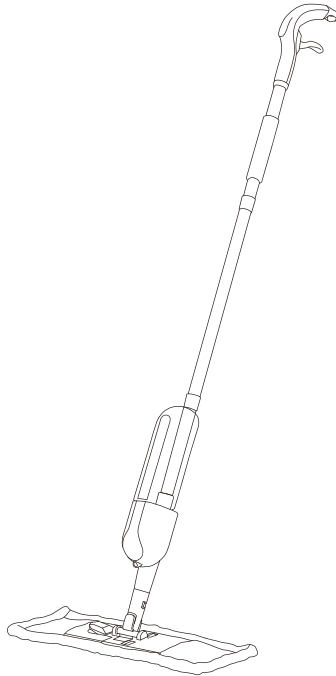


HOME & COMFORT

INSTRUCTION MANUAL

SPRAY MOP



Productkenmerken

- Ergonomisch ontworpen met comfortabele grip. Maakt dweilen gemakkelijk en handig.
- Alles-in-één geïntegreerde dweil. Afneembare waterfles en verwijderbare dweildoek.
- Extra brede microvezel dweildoek helpt de vloer snel schoon te maken.
- 360 graden draaibare kop reikt gemakkelijk in kieren en spleten.
- Snel drogende mopdoek kan tot 100 keer worden gewassen met behoud van reinigingsefficiëntie.

LET OP

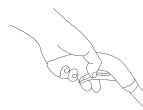
	Verwijder de verpakking en de stickers als je het product voor het eerst gebruikt. Zorg ervoor dat er geen schade is tijdens het transport.		Kinderen die de mop gebruiken, moeten onder toezicht van volwassenen staan.
			Giet geen heet water in de sprayflacon.
	Gebruik geen metalen spons om het product te wassen om krassen te voorkomen.	Lees deze gebruiksaanwijzing zorgvuldig door voordat u deze spray mop gebruikt.	
	Plaats de mop niet in direct zonlicht of dicht bij het vuur om schade te voorkomen.		



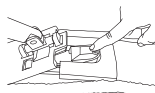
Steek de bovenste paal in de onderste paal.



Draai de fles ondersteboven en druk hem stevig naar beneden zodat hij op zijn plaats klikt.



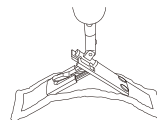
Druk een paar keer om het water te laten sproeien.



Om de dweildoek over de mopkop te schuiven, klikt u op de knop zodat de mopkop inklappt en u de dweildoek gemakkelijk over de mopkop kan schuiven.



Lekvrije afsluiting.








Verwijderbare microvezeldoek: gemakkelijk te vervangen en voorkomt bacteriegroei.

Caractéristiques du produit

- Conçu de manière ergonomique avec une prise confortable. Rend le nettoyage facile et pratique.
- Balai intégré tout-en-un. Bouteille d'eau et serpillière amovibles.
- Le tampon en microfibre extra large permet de nettoyer rapidement le sol.
- La tête pivotante à 360 degrés permet d'atteindre facilement les fissures et les crevasses.
- La serpillière à séchage rapide peut être lavée jusqu'à 100 fois tout en conservant son efficacité de nettoyage.

ATTENTION

	Veillez retirer l'emballage et les autocollants lors de la première utilisation. Veillez à ce que l'appareil ne soit pas endommagé pendant le transport.		L'utilisation du produit par des enfants doit être effectuée sous la supervision d'un adulte.
			Ne pas verser d'eau chaude dans le flacon pulvérisateur.
	N'utilisez pas de poudre métallique ou de substances abrasives pour laver le produit.		Veillez lire attentivement les instructions avant d'utiliser le balai.
	Ne placez pas le balai directement à la lumière du soleil ou à proximité d'une source de chaleur telle qu'un feu ou similaire pour éviter tout risque de dommage.		



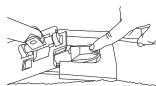
Insérez le poteau supérieur dans le poteau inférieur.



Retournez la bouteille et appuyez fermement pour la mettre en place.



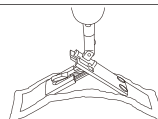
Appuyez plusieurs fois pour déclencher la pulvérisation de l'eau.



Pour placer la serpillière sur la tête de la serpillière, cliquez sur le bouton pour que la tête de la serpillière se plie et que vous puissiez facilement faire glisser la serpillière sur la tête de la serpillière.



Joint étanche








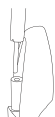
Chiffon en microfibre amovible : facile à remplacer et empêchant la prolifération des bactéries.

Produktmerkmale

- Ergonomisches Design mit praktischem Griff. Für ein einfaches und bequemes Wischen.
- All-in-One Mop. Abnehmbare Wasserflasche und abnehmbarer Wischmopp.
- Extra breiter Wischlappen für die schnelle Reinigung des Bodens.
- Der 360-Grad-Schwenkkopf erreicht mühelos Ritzen und Spalten.
- Der Trocken-Wischlappen kann bis zu 100 Mal gewaschen werden und behält dennoch seine Reinigungsleistung.

ACHTUNG

	Bitte entfernen Sie die Verpackung und die Aufkleber, wenn Sie es zum ersten Mal benutzen. Achten Sie bitte darauf, dass es während des Transports nicht beschädigt wurde.		Kinder müssen beaufsichtigt werden und dürfen den Mop nicht verwenden.
			Füllen Sie kein heißes Wasser in die Sprühflasche.
	Das Gerät darf nicht mit Scheuermitteln gereinigt werden, da er sonst zerkratzt wird.	Bitte lesen Sie die Anleitung sorgfältig durch, bevor Sie den Mopp benutzen.	
	Der Mop muss vor direkter Sonneneinstrahlung und Wärmequellen geschützt werden, damit er nicht beschädigt wird.		



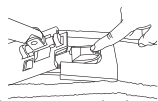
Stecken Sie die obere Stange in die untere Stange.



Flasche umdrehen und fest nach unten drücken, bis sie einrastet.



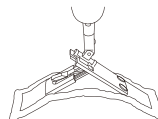
Einige Male drücken, um das Sprühwasser zu aktivieren.



Um das Mop-Tuch über den Mop-Kopf zu legen, klicken Sie auf die Taste, damit sich der Mop-Kopf zusammenfaltet und Sie das Mop-Tuch leicht über den Mop schieben können.



Abdichtung – ist auch dicht.








Abnehmbares Mikrofasertuch: leicht zu ersetzen und verhindert Bakterienwachstum.

Caratteristiche del prodotto

- Design ergonomico con impugnatura comoda. Rende la pulizia facile e conveniente.
- Spazzolone integrato tutto in uno. Bottiglia d'acqua staccabile e pad removibile.
- Largo cuscinetto in microfibra extra per pulire rapidamente il pavimento.
- La testa girevole a 360 gradi raggiunge facilmente crepe e fessure.
- Il panno per mop ad asciugatura rapida può essere lavato fino a 100 volte mantenendo inalterata l'efficacia pulente.

ATTENZIONE

	Si prega di rimuovere la confezione e gli adesivi al primo utilizzo.		I bambini che usano lo spazzolone devono essere supervisionati dagli adulti.
	Assicurarsi che non vi siano danni durante il trasporto.		Non versare acqua calda nel flacone spray.
	Non utilizzare polveri abrasive per lavare il secchio in caso di raschiamento.	Leggere attentamente le istruzioni prima di utilizzare il mop.	
	Non esporre l'easy mop direttamente alla luce del sole e non avvicinarlo al fuoco per prevenire danni.		



Inserire l'asta superiore nell'asta inferiore.



Capovolgila bottiglia e premi con forza per fissarla in posizione.



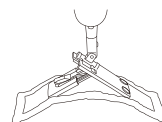
Premi più volte il tasto per nebulizzare l'acqua.



Per posizionare il panno sopra la testa del mop, fare clic sul pulsante in modo che la testa del mop si pieghi e sia possibile far scorrere facilmente il panno sopra il mop.



Il tappo è a prova di perdite.








Panno in microfibra removibile: facile da sostituire e previene la formazione di batteri.

Características del producto

- Diseño ergonómico con agarre cómodo. Hace que fregar sea fácil y conveniente.
- Fregona integrada todo en uno. Botella de agua desmontable y mopa extraíble.
- La almohadilla de microfibra extrancha ayuda a limpiar rápidamente el suelo.
- El cabezal giratorio de 360 grados llega fácilmente a grietas y hendiduras.
- La mopa de secado rápido puede lavarse hasta 100 veces sin perder eficacia limpiadora.

⚠ ATENCIÓN

	Quite el embalaje y las pegatinas cuando lo utilice por primera vez.		Los adultos deben vigilar el uso de la fregona por parte de los niños.
	Asegúrese de que no sufre daños durante el transporte.		No eche agua caliente en el pulverizador.
	No use metal en polvo para lavar el cubo para evitar raspaduras.	Lea atentamente las instrucciones antes de utilizar la fregona.	
	No coloque la fregona directamente bajo el sol ni demasiado cerca del fuego en para evitar que se dañe.		



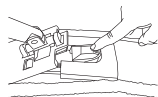
Inserte el poste superior en el poste inferior.



Voltee la botella y presione firmemente hacia abajo para que encaje en su lugar.



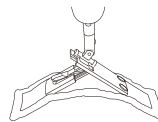
Presione el gatillo varias veces para rociar agua nebulizada.



Para colocar el paño sobre el cabezal de la fregona, pulse el botón para que el cabezal se pliegue y pueda deslizar fácilmente el paño sobre la fregona.



Sello a prueba de fugas.








Paño de microfibra extraíble: fácil de sustituir y evita la proliferación de bacterias.

Product features

- Ergonomically designed with comfortable grip. Makes mopping easy and convenient.
- All-in-one integrated mop. Detachable water bottle and removable mop pad.
- Extra wide microfiber pad helps quickly clean the floor.
- 360 degree swivel head reaches easily into cracks and crevices.
- Quick drying mop cloth can be washed up to 100 times whilst retaining cleaning efficiency.

ATTENTION

	Please remove the package and stickers when you use it for the first time.		Children using the mop must be supervised by adults.
	Please make sure there is no damage during transport.		Don't fill hot water into the spray bottle.
	Don't use a metal sponge to wash the product to avoid scratching.	Please read the instructions carefully before using the mop	
	Don't place the mop in direct sunlight or close to the fire to avoid damage.		



Insert the upper pole into the bottom pole.



Turn the bottle upside down and press down firmly to snap into place.



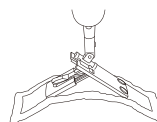
Press a few times to trigger the spraying of the water.



To place the mop cloth over the mop head, click the button so the mop head folds and you can easily slide the mop cloth over the mop.



Leak-proof seal.








Removable microfiber cloth: easy to replace and prevents bacterial growth.

Cechy produktu

- Ergonomicznie zaprojektowany z wygodnym uchwytem. Sprawia, że mopowanie staje się łatwe i wygodne.
- Zintegrowany mop typu „wszystko w jednym”. Odłączany pojemnik na wodę i zdejmowana nakładka na mopa.
- Wyjątkowo szeroka nakładka z mikrofibry pomaga szybko umyć podłogę.
- Głowica obrotowa 360 stopni z łatwością dociera do pęknięć i szczelin.
- Szybkoschnącą ściereczkę do mopa można prać do 100 razy, zachowując skuteczność czyszczenia.

⚠ UWAGA

	Przed pierwszym użyciem należy usunąć opakowanie i naklejki. Upewnij się, że urządzenie nie uległo uszkodzeniu podczas transportu.		Dzieci używające mopa, powinny być obserwowane przez dorosłych.
			Nie wlewaj gorącej wody do butelki z rozpylaczem.
	Nie używaj proszku metalicznego do mycia produktu, unikaj skrobienia.	Przed użyciem mopa należy uważnie przeczytać instrukcję.	
	Nie umieszczaj mopa natryskowego bezpośrednio pod słońcem ani w pobliżu ognia, aby uniknąć uszkodzeń.		



Włóż górny drążek do dolnego drążka.



Odwróć butelkę do góry nogami i mocno dociśnij, aby zatrzasknęła się na swoim miejscu.



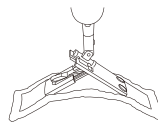
Naciśnij spust kilka razy, aby rozpylić mgłą wodną.




Aby nałożyć ściereczkę na głowicę mopa, należy kliknąć przycisk, aby głowica mopa złożyła się i można było łatwo nasunąć ściereczkę na mopa.



Szczelna uszczelka.



Zdejmowana ściereczka z mikrofibry: łatwa do wymiany i zapobiega rozwojowi bakterii.



HOME & COMFORT