




INSTRUCTION MANUAL

Masturbator





AAN/UIT



- Indrukken "⏻" en drie seconden vasthouden.
- Druk op de "⏻" knop om het trillingspatroon te wijzigen, in totaal zijn er negen patronen beschikbaar.



NEGEN PATRONEN

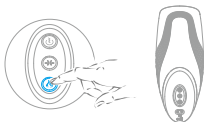
ZUIGPATRONEN



- Druk nogmaals op de "⊕" knop om de zuigpatroon te wijzigen.



VERWARMINGS MODUS



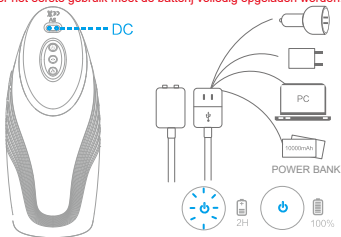
- Druk op de "🔥" knop om de verwarming aan of uit te zetten.

**Slimme
verwarming:**

♨️ 42°C

USB OPLAADKABEL MET MAGNETISCHE AANSLUITING

- * **WAARSCHUWING:** Gebruik alleen USB laders met maximaal 5 V uitgangsspanning.
- * Voor het eerste gebruik moet de batterij volledig opgeladen worden.



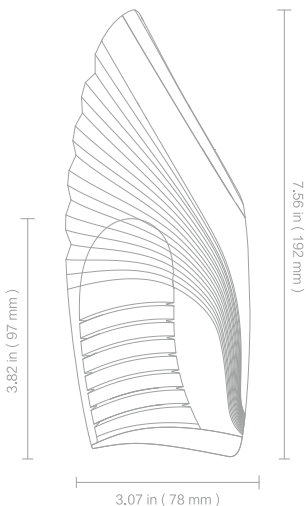
- Verbind de kabel met een USB lader en de magnetische aansluiting van de kabel met de vibrator.
- Gebruik de vibrator niet tijdens het laden.
- Gebruik alleen USB laders met maximaal 5 V uitgangsspanning.
- Dompel de vibrator niet voor langere tijd onder water.
- Als de batterij niet wil opladen ontkoppel de laadkabel en probeer het 10 minuten later nog eens.

REINIGING VAN DE VIBRATOR

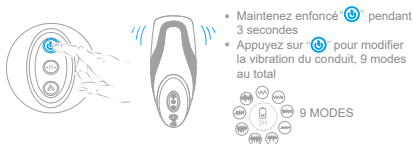
- Reinigen: Maak de vibrator met warm water schoon en gebruik eventueel antibacteriële zeep.
- Afdrogen: Droog de vibrator af met een droge doek of handdoek.
- Opbergen: Bewaar de vibrator op een koele, droge en schone plek.
- PAS OP: Maak de vibrator nooit schoon met een organische reiniger die alcohol, benzine of aceton bevat. Vermijd direct zonlicht.

VEILIGHEID

- Gebruik de vibrator nooit bij temperaturen hoger dan 75 °C (167 °F).
- Stop direct met het gebruik van de vibrator als er enig ongemak optreedt.
- Het wordt aanbevolen om de vibrator te gebruiken met glijmiddel op waterbasis.
- Gebruik de vibrator niet als u het oneffenheden of beschadigingen ziet.
- Buiten bereik van kinderen bewaren.



MARCHE/ARRÊT



MODES DE SUCCION



MODE CHAUFFAGE



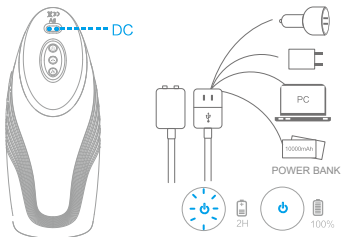
- Appuyez sur  Activer/désactiver le chauffage

Chauffage intelligent :

42°C

CHARGEMENT MAGNÉTIQUE USB

- * **AVERTISSEMENT :** Veuillez **NE pas utiliser d'adaptateur avec une sortie >5V.**
- * **Assurez-vous que votre jouet est complètement chargé lors de la première fois.**



- Connectez l'appareil au port USB pour le charger.
- N'utilisez pas l'appareil pendant la charge.
- Connectez-vous avec un adaptateur secteur inférieur à 5 V.
- Ne peut pas rester longtemps dans l'eau.
- Si le produit ne se charge pas lorsqu'il est électrifié, veuillez patienter 10 minutes pour confirmer.

NETTOYAGE DU PRODUIT

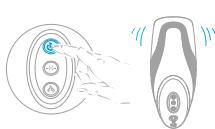
- Nettoyage : Nettoyez le produit avec de l'eau chaude ou un savon antibactérien.
- Essuyage : Séchez le produit avec un chiffon ou une serviette propre.
- Rangement : Conservez le produit dans un endroit frais, sec et propre.
- Attention : Ne nettoyez jamais ce produit avec un nettoyant organique contenant de l'alcool, de l'essence ou de l'acétone. Évitez la lumière directe du soleil.

SÉCURITÉ

- Ne l'utilisez pas à une température supérieure à 167°F / 75°C.
- Arrêtez de l'utiliser en cas d'inconfort.
- Il est recommandé de l'utiliser avec un lubrifiant à base d'eau.
- Ne l'utilisez pas si vous trouvez le produit irrégulier ou endommagé.
- Tenir hors de portée des enfants.



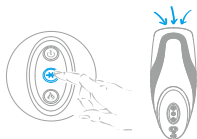
AN/AUS



- Halten Sie "⏻" für 3 Sekunden gedrückt
- Drücken Sie "⏻" zur Veränderung der Schwingungen. Es gibt insgesamt 9 Modi.



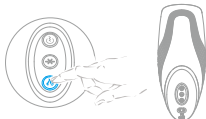
SAUGENDE MODI



- Drücken Sie "⌘" noch einmal, um die Ansaugrichtung zu ändern.



HEIZMODUS



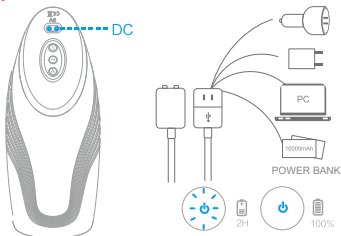
- Drücken Sie "🔥" um den Heizmodus an- oder auszuschalten

Intelligentes Heizen:

42°C

MAGNETISCHES LADEN PER USB

- * **WARNUNG:** Bitte verwenden Sie KEINEN Adapter mit >5V Ausgangsspannung
- * Bitte stellen Sie sicher, dass Ihr Spielzeug beim ersten Mal vollständig aufgeladen ist.




- Schließen Sie das Gerät zum Aufladen per USB-Anschluss an.
- Verwenden Sie das Gerät nicht während des Ladevorgangs.
- Bitte schließen Sie das Gerät an ein Netzteil unter 5V an.
- Das Gerät kann nicht für längere Zeit im Wasser gehalten werden.
- Wenn das Produkt nicht aufgeladen werden kann, warten Sie bitte 10 Minuten und versuchen es dann erneut.

PRODUKTREINIGUNG

- Reinigen: Bitte reinigen Sie das Produkt mit warmem Wasser oder antibakterieller Seife.
- Abtrocknen: Trocknen Sie das Produkt mit einem sauberen Tuch oder Handtuch.
- Aufbewahren: Lagern Sie das Produkt an einem kühlen, trockenen und sauberen Ort.
- Achtung: Reinigen Sie dieses Produkt niemals mit organischen Reinigungsmitteln, die Alkohol, Benzin oder Aceton enthalten. Vermeiden Sie direktes Sonnenlicht auf das Gerät.

SICHERHEIT

- Verwenden Sie es nicht bei Temperaturen über 167°F /75°C.
- Hören Sie auf, es zu verwenden, wenn Unannehmlichkeiten auftreten.
- Es wird empfohlen, es mit wasserbasiertem Gleitmittel zu verwenden.
- Verwenden Sie es nicht, wenn Sie feststellen, dass das Produkt nicht glatt oder beschädigt ist.
- Außerhalb der Reichweite von Kindern aufbewahren.



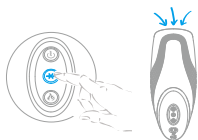
ON/OFF



- Tieni premuto per tre secondi il tasto "⏻"
- Premi il tasto "⏻" per cambiare il tipo di vibrazione scegliendo tra un totale di nove diversi schemi.



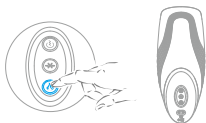
MODALITÀ DI SUCCHIO



- Premi nuovamente "⌚" per cambiare lo schema di succhio



MODALITÀ DI RISCALDAMENTO



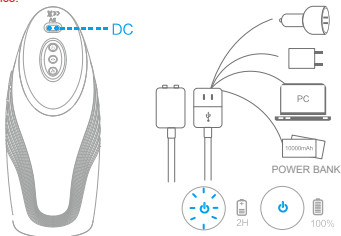
- Premi  per attivare o disattivare il riscaldamento

Riscaldamento intelligente:

42°C

RICARICA MAGNETICA USB

- * **AVVERTENZA: NON usare MAI adattatori con uscita superiore ai 5V.**
- * **Prima dell'uso iniziale, accertati che il tuo apparecchio sia completamente carico.**




- Collega l'accumulatore portatile alla porta USB dell'apparecchio per ricaricarlo.
- Non utilizzare l'apparecchio durante la ricarica.
- Collega ad un adattatore con uscita inferiore ai 5V.
- Non può contenere acqua troppo a lungo.
- Se collegando il prodotto all'adattatore la ricarica non ha inizio, attendi dieci minuti per confermare.

PULIZIA DEL PRODOTTO

- Pulizia: pulisci il prodotto con acqua tiepida o sapone antibatterico.
- Asciugatura: asciuga il prodotto con un panno o un asciugamano pulito.
- Conservazione: conserva il prodotto in luoghi freschi, asciutti e puliti.
- Attenzione: non pulire mai questo prodotto con detergenti organici contenenti alcol, benzina o acetone, e non esporlo alla luce solare diretta.

SICUREZZA

- Non utilizzare il prodotto a temperature superiori ai 75°C.
- Cessa immediatamente l'utilizzo del prodotto nel caso se avverti un qualsiasi disagio.
- Si consiglia l'utilizzo con lubrificanti a base di acqua.
- Non utilizzare il prodotto se appare non liscio o danneggiato.
- Tieni il prodotto fuori dalla portata dei bambini.



ENCENDIDO/APAGADO



- Mantenga presionado "⏻" durante 3 segundos.
- Presione "⏻" para cambiar la vibración del eje. Hay 9 patrones en total.



9 PATRONES

MODOS DE SUCCIÓN



- Presione de nuevo "⏻" para cambiar el patrón de succión.



MODO CALOR



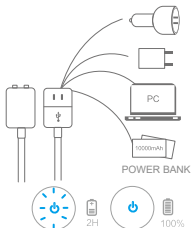
- Presione "🔥" para activar/desactivar el calor.

Calor inteligente:

🌡️ 42°C

CARGA MAGNÉTICA USB

- * **ADVERTENCIA:** NO use un adaptador con una salida > 5 V.
- * Asegúrese de que el juguete esté completamente cargado la primera vez.




- Conecte el dispositivo al puerto USB para cargarlo.
- No use el dispositivo mientras se carga.
- Conéctelo con un adaptador de corriente inferior a 5 V.
- No puede mantenerse en el agua por mucho tiempo.
- Si el producto no puede cargarse cuando está electrificado, espere 10 minutos para confirmar.

LIMPIEZA DEL PRODUCTO

- Limpieza: limpie el producto con agua tibia o jabón antibacteriano.
- Secado: seque el producto con un paño o toalla limpio.
- Guardado: mantenga el producto en un lugar fresco, seco y limpio.
- Atención: Nunca limpie el producto con limpiadores orgánicos que contengan alcohol, gasolina o acetona. Evite la luz solar directa.

SEGURIDAD

- No lo use a temperaturas superiores a 167 °F/75 °C.
- Dejar de usarlo si nota molestias.
- Se recomienda usarlo con lubricantes a base de agua.
- No lo use si nota que el producto está poco suave o dañado.
- Manténgalo fuera del alcance de los niños.



ON/OFF



- Hold on "⏻" for 3 seconds
- Press "⏻" to change vibration of the shaft, 9 patterns in total



9 PATTERNS

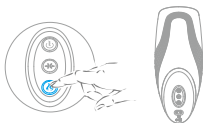
SUCKING MODES



- Press "⌚" once again to change sucking attens



HEATING MODE



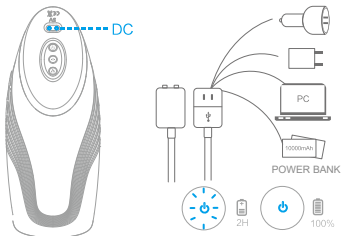
- Press  turn on/off heating

Intelligent heating:

42°C

USB MAGNETIC CHARGING

- * **WARNING:** Please **DO NOT** use adaptor with >5V output
- * Please make sure your toy is fully charged while the first time.




- Connect the device to USB port to charge.
- Do not use the device while charging.
- Please connect with power adapter below 5V.
- Cannot keep in water for a long time.
- If the product cannot be charged when electrified, please wait for 10 mins to confirm.

PRODUCT CLEANING

- Clean: Please clean product with warm water or antibacterial soap.
- Wipe: Dry the product with clean cloth or towel.
- Store: Keep the product in a cool, dry, clean place.
- Attention: Never clean this product with organic cleaner containing alcohol, gasoline or acetone. Avoid direct sunlight.



SAFETY

- Do not use it at temperature over 167 °F /75°C
- Stop using it when any discomfort occurs.
- It is recommended to use it with water-based lubricant.
- Do not use it if you find the product unsmooth or damaged.
- Keep out of reach of children.



WŁ./WYŁ.



- Przytrzymaj przycisk  przez 3 sekundy
- Naciśnij , aby zmienić wibracje wału, łącznie 9 trybów



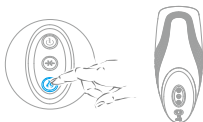
MODUŁY SSANIA



- Naciśnij  ponownie, aby zmieniać tryby ssania



TRYB PODGRZEWANIA



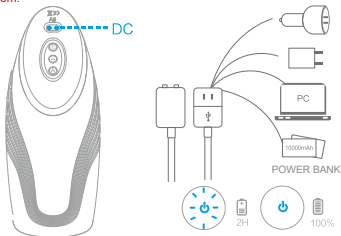
- Naciśnij "⏻", aby włączyć/ wyłączyć podgrzewanie

Inteligentne podgrzewanie:

42°C

MAGNETYCZNE ŁADOWANIE USB

- * **OSTRZEŻENIE: NIE** używaj zasilacza z wyjściem > 5V
- * Upewnij się, że Twój gadżet jest w pełni naładowany już za pierwszym razem.



- Podłącz urządzenie do portu USB, aby naładować.
- Nie używaj urządzenia podczas ładowania.
- Połącz z zasilaczem poniżej 5V.
- Nie trzymaj w wodzie przez dłuższy czas.
- Jeśli produktu nie można naładować po podłączeniu do prądu, odczekaj 10 minut, aby to potwierdzić.

CZYSZCZENIE PRODUKTU

- Czyszczenie: produkt należy czyścić ciepłą wodą lub mydłem antybakteryjnym.
- Wycieranie: wytrzyj produkt czystą ściereczką lub ręcznikiem.
- Przechowywanie: przechowuj produkt w chłodnym, suchym i czystym miejscu.
- Uwaga: nigdy nie czyść tego produktu organicznymi środkami czyszczącymi zawierającymi alkohol, benzynę lub aceton. Unikaj bezpośrednich promieni słonecznych.

BEZPIECZEŃSTWO

- Nie używaj urządzenia w temperaturze powyżej 75°C
- Przestań go używać, gdy pojawi się jakikolwiek dyskomfort.
- Zaleca się stosowanie go z lubrykantem na bazie wody.
- Nie używaj, jeśli uznasz, że produkt nie jest gładki lub jest uszkodzony.
- Trzymaj poza zasięgiem dzieci.

DECLARATION OF CONFORMITY

Confinity NV, Dorp 16, 9830, Sint-Martens-Latem, Belgium
declares the following device in sole responsibility:

Brand name: WellHealth
Product type: Masturbator
Item number: OP_014614

Complies with the following harmonization rules:

EN 55014-1:2017+A11:2020
EN 55014-2:2015
EN IEC 61000-3-2:2019
EN 61000-3-3:2013+A1:2019

Signed for and on behalf of:

Sint-Martens-Latem, Belgium - MAY 2024
A. Pappijn - Product Manager



MADE IN CHINA