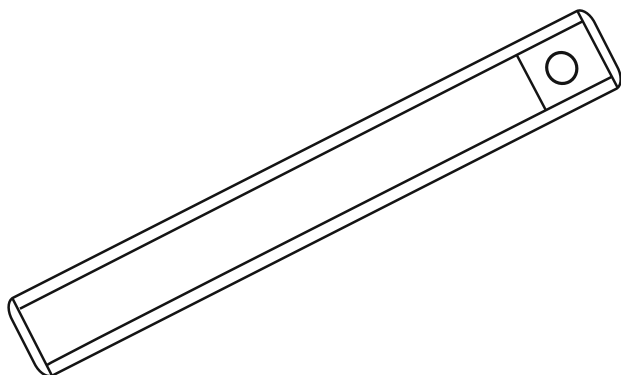




## INSTRUCTION MANUAL

### LED INDUCTION LIGHT



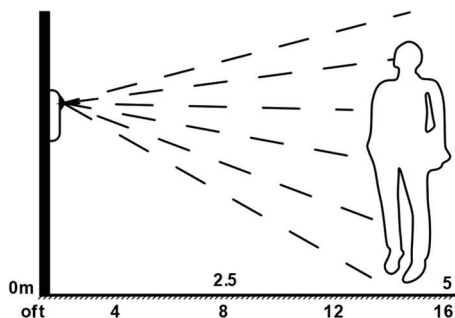


## Productintroductie

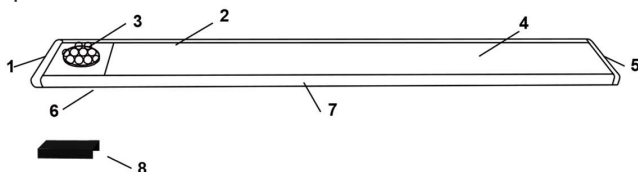
Dit product maakt gebruik van een energiezuinig IC, voor een langere gebruiksduur, en maakt ook gebruik van infraroodinductie en lichtregeltechnologie.

1. De verlichting is dankzij het gebruik van de hoogwaardige leds zacht en comfortabel.
2. Schakelaar met PIR-bewegingssensor: de lamp schakelt in als er beweging is en schakelt uit als er gedurende 15 seconden geen beweging meer is.
3. Eenvoudige installatie zonder schroeven. De montageklemmen zijn aan de achterzijde voorzien van 3M-tape en de inductielamp is voorzien van ingebouwde magneten, die zich aan de montageklemmen kunnen hechten. (Opmerking: elke lamp heeft een vaste magnetische positie. De montageklemmen moeten worden geïnstalleerd op de positie met de sterkste magnetische kracht)
4. Drie werkmodi: OFF/ON/AUTO-schakelaar.
5. Het product is geschikt voor kasten, boekenkasten, trappen, gangen, ingangen, laden, kledingkasten, slaapkamers.

## Inductielamp



1. Schakelaar met drie standen
2. Ledlamp
3. Bewegingssensor
4. PC-afdekking
5. USB-poort voor opladen
6. Ingebouwde magneet
7. Aluminium behuizing
8. Montageclips



## Instructies knoppen

1. OFF: uitschakelen
2. AUTO: inductiemodus

De lamp is lichtgevoelig. De lamp schakelt niet in als er helder omgevingslicht is. Alleen als er bij zwak omgevingslicht beweging wordt gedetecteerd, schakelt de lamp automatisch in. De lamp schakelt automatisch uit nadat er 10-30 seconden geen beweging meer wordt gedetecteerd. De detectieafstand is ongeveer 3-5 meter.

3. ON: de lamp brandt constant. De lamp blijft altijd branden, tenzij u deze handmatig uitschakelt.

## Installatie



Plaats de montageklemmen met 3M-tape op de lamp (Houd er rekening mee dat elke lamp een vaste magnetische positie heeft. De montageklemmen moeten worden geïnstalleerd op de positie met de sterkste magnetische kracht).



Haal de strips van de 3M-tape en plak de lamp op de gewenste plek.

## Productspecificaties

Lengte: 20 CM

Stroom: 2 W

Lithiumbatterij: 600 MAH

Lampkleur: 3000 K

Helderheid: 100 LM

Detectieafstand: >3M

Afmetingen product: 200X40X9 MM

Lengte: 40 CM

Stroom: 4 W

Lithiumbatterij: 1100 MAH

Lampkleur: 3000 K

Helderheid: 180 LM

Detectieafstand: >3M

Afmetingen product: 400X40X9 MM

## Waarschuwing

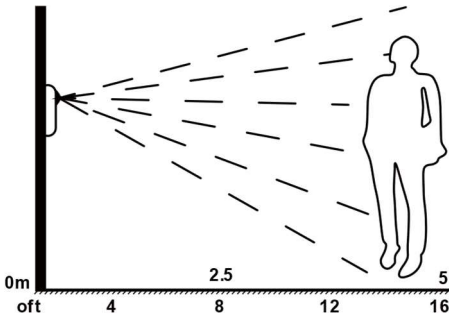
1. Om de gevoeligheid of de prestaties van de lamp niet te beïnvloeden, mag u de lamp NIET installeren in een vochtige omgeving, in de buurt van sterke verlichting of in de buurt van een warme of koude luchtinlaat en -uitlaat.
2. Laad de batterij op als het licht zwak begint te worden.
3. Als u de infrarooddetectiefunctie test, doe dit dan in het donker en bij een temperatuur van 5-30 graden Celsius, als u dit niet doet, neemt de gevoeligheid af of wordt het detectiebereik korter.
4. Als het product defect raakt tijdens de garantieperiode, mag u het product niet zelf demonteren. Als u dit toch doet, kan de garantie vervallen.

## Présentation du produit

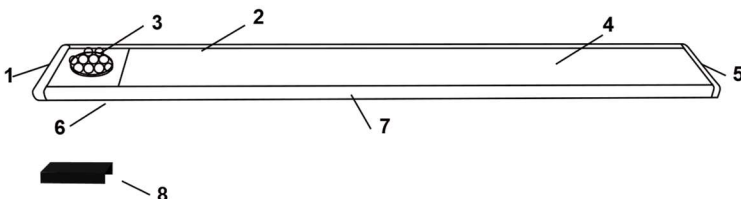
Ce produit utilise un circuit intégré à faible consommation d'énergie qui allonge le temps de fonctionnement et utilise également une technologie d'induction infrarouge et de contrôle de la lumière.

1. Grâce aux LED de haute qualité, l'éclairage est doux et confortable.
2. Interrupteur à capteur de mouvement PIR: la lampe s'allume lorsqu'il y a un mouvement et s'éteint après 15 secondes lorsqu'il n'y a plus de mouvement.
3. Installation simple sans vis nécessaires. Les clips de montage sont dotés d'un ruban adhésif 3M à l'arrière et la lampe à induction est dotée d'aimants intégrés qui peuvent se fixer sur les clips de montage. (Remarque : chaque lampe a une position magnétique fixe, les clips de montage doivent être installés selon la position ayant la force magnétique la plus forte)
4. Trois modes de fonctionnement : interrupteur OFF/ON/AUTO.
5. Le produit convient aux armoires, bibliothèques, escaliers, couloirs, entrées, tiroirs, armoires, chambres.

## Lumière à induction



1. Commutateur Interrupteur à trois niveaux
2. Lampe à LED
3. Capteur de mouvement
4. Couvercle PC
5. Port USB rechargeable
6. Aimant intégré
7. Boîtier en aluminium
8. Clips de montage



## Instructions concernant les boutons

1. OFF: éteint

2. AUTO: mode induction

Le dispositif est photosensible. Lorsque la lumière ambiante est vive, la lampe ne s'allume pas. Ce n'est que lorsque la lumière ambiante est faible et qu'un mouvement est détecté que la lampe s'allume automatiquement. La lampe s'éteindra automatiquement 10 à 30 secondes après la fin du mouvement. La distance de détection est d'environ 3 à 5 mètres.

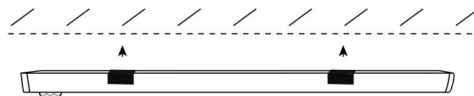
3. ON: éclairage constant

La lampe sera toujours allumée sauf si vous l'éteignez manuellement.

## Installation



Placez les clips de montage avec du ruban adhésif 3M sur la lampe (veuillez noter que chaque lampe a une position magnétique fixe, les clips de montage doivent être installés selon la position ayant la force magnétique la plus forte).



Retirez le ruban adhésif 3M et collez la lampe à l'endroit où vous souhaitez l'installer.

## Spécifications des produits

Longueur : 20 CM

Alimentation : 2 W

Batterie au lithium : 600 MAH

Couleur de la lampe : 3000 K

Luminance : 100 LM

Distance de détection : >3M

Taille du produit: 200X40X9 MM

Longueur : 40 CM

Alimentation : 4 W

Batterie au lithium : 1100 MAH

Couleur de la lampe : 3000 K

Luminance : 180 LM

Distance de détection : >3M

Taille du produit: 400X40X9 MM

## Avertissements

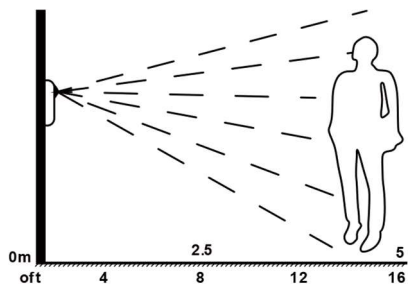
1. Afin de ne pas affecter la sensibilité ou la performance de la lumière, NE PAS installer la lampe dans un environnement humide, près d'une forte illumination ou près d'une entrée ou d'une sortie d'air chaud ou froid.
2. Veuillez charger la batterie lorsque l'intensité de lumière diminue.
3. Lorsque vous testez la fonction de détection infrarouge, veuillez le faire dans l'obscurité et à une température de 5 à 30 degrés Celsius car la sensibilité diminue ou la plage de détection se raccourcit selon la température/degré de luminosité.
4. Lorsque le produit tombe en panne pendant la période de garantie, ne démontez pas le produit vous-même au risque de perdre les droits de garantie.

## Produkteigenschaften

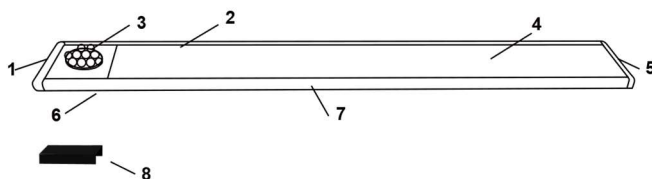
Dieses Gerät verfügt über einen integrierten Schaltkreis mit niedrigem Stromverbrauch und zeichnet sich somit durch eine lange Betriebsdauer aus. Das Gerät ist mit Infrarot-Induktion und Beleuchtungssteuerung ausgestattet.

1. Die hochwertigen LED-Lampen sorgen für ein warmes, angenehmes Licht.
2. Das Gerät verfügt über einen PIR-Bewegungsmelder: wird eine Bewegung erkannt, schaltet sich das Licht aus. Nach 15 Sekunden ohne Bewegungserkennung schaltet sich das Licht wieder aus.
3. Einfache Installation ohne Schrauben. Die Befestigungsclips verfügen an der Rückseite über 3M Klebestreifen, und die Induktionslampe ist mit integrierten Magneten ausgestattet, um die Lampe an den Befestigungsclips zu befestigen. (Hinweis: Jede Lampe hat eine vorgegebene Position für die Magnete. Installieren Sie die Befestigungsclips so, dass die stärkste magnetische Wirkung erzielt wird.)
4. Drei Betriebsmodi: AUS/EIN/AUTOMATISCH.
5. Das Produkt ist geeignet für Schränke, Bücherregale, Treppen, Korridore, Zugangswege, Schubladen, Garderobenschränke und Schlafzimmer.

## Induktionslicht



1. Modus-Taste
2. LED-Lampe
3. Bewegungssensor
4. PC-Abdeckung
5. USB-Ladeanschluss
6. Integrierter Magnet
7. Aluminiumgehäuse
8. Befestigungsclips



## Instructions concernant les boutons

1. OFF: Ausschalten
2. AUTO: Induktionsmodus

Das Gerät ist lichtempfindlich. Bei heller Umgebungsbeleuchtung schaltet sich die Lampe nicht ein. Nur wenn es dunkel ist und eine Bewegung erkannt wird, schaltet sich die Lampe automatisch ein. 10-30 Sekunden nach der Erkennung der Bewegung schaltet sich das Licht automatisch aus. Die Reichweite beträgt ungefähr 3-5 Meter.

3. ON: kontinuierliche Beleuchtung

Das Licht ist immer an, es sei denn, Sie schalten es manuell aus.

## Installation



Setzen Sie die Befestigungsclips mit den 3M Klebestreifen auf die Lampen. Jede Lampe hat eine vorgegebene Position für die Magnete. Installieren Sie die Befestigungsclips so, dass die stärkste magnetische Wirkung erzielt werden kann.)



Entfernen Sie die Schutzfolie von den 3M Klebestreifen und befestigen Sie die Lampe an der gewünschten Position.

## Produktspezifikationen

Länge: 20 CM

Leistung: 1 W

Lithium-Batterie: 600 MAH

Lichtfarbe: 3000 K

Leuchtstärke: 100 LM

Reichweite: >3 m

Abmessung : 200X40X9 MM

Länge: 40 CM

Leistung: 2 W

Lithium-Batterie: 1100 MAH

Lichtfarbe: 3000 K

Leuchtstärke: 100 LM

Reichweite: >3 m

Abmessung: 400X40X9 MM

## Warnung

1. Um die Empfindlichkeit und die Leistung der Leuchte nicht zu beeinträchtigen, darf die Leuchte NICHT in einer feuchten Umgebung, in der Nähe von starker Beleuchtung oder in der Nähe von Warm- oder Kaltluftein- und -auslässen installiert werden.
2. Laden Sie die Batterie, wenn die Helligkeit nachlässt.
3. Wenn Sie die Infrarot-Bewegungsmelder testen, tun Sie dies bei Dunkelheit und einer Temperatur von 5-30 Grad Celsius, anderenfalls würden die Empfindlichkeit oder die Reichweite beeinträchtigt.
4. Falls während der Garantiezeit Fehlfunktionen auftreten, demontieren Sie das Gerät nicht eigenständig. Anderenfalls erlischt die Garantie.

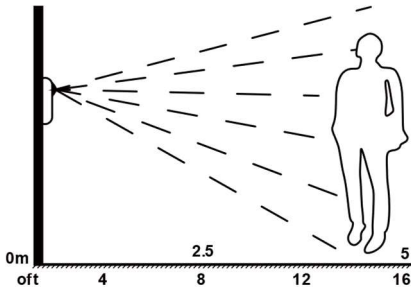


## Introduzione al Prodotto

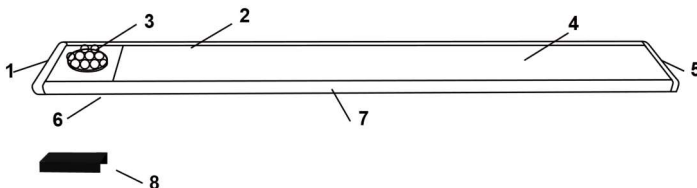
Questo prodotto utilizza un circuito integrato a basso consumo energetico che aumenta l'autonomia operativa e utilizza altresì le tecnologie di induzione a infrarossi e di controllo della luce.

1. L'utilizzo di LED di alta qualità rende l'illuminazione morbida e confortevole.
  2. Il sensore a infrarossi passivo (PIR) accende la luce si accende quando rileva un movimento e la spegne quando non rileva più movimenti per 15 secondi.
  3. L'installazione è semplice e non richiede viti. I connettori di montaggio hanno del nastro adesivo 3M sul retro e la luce a induzione ha dei magneti incorporati, che possono essere assorbiti dai connettori di montaggio.
- Nota: ogni lampada ha una posizione magnetica fissa, i connettori di montaggio vanno installati nella posizione che offre il maggior contatto magnetico.
4. L'interruttore dispone di tre posizioni: OFF, ON, AUTO.
  5. Il prodotto è adatto per armadi, librerie, scale, corridoi, ingressi, cassettiere, armadi e camere da letto.

## Luce a induzione




- |                                 |                           |                         |
|---------------------------------|---------------------------|-------------------------|
| 1. Interruttore a tre posizioni | 2. Luce LED               | 3. Sensore di movimento |
| 4. Copertura in PVC             | 5. Porta per ricarica USB | 6. Magnete incorporato  |
| 7. Alloggio in alluminio        | 8. Clip di montaggio      |                         |



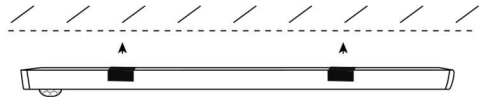
## Funzione dei Tasti

1. OFF: luce spenta
2. AUTO: modalità ad induzione  
Modalità fotosensibile. La luce resta spenta in condizioni di esistente luce ambientale. La luce si accende automaticamente solo se la luce ambientale è fioca e se viene rilevata del movimento. La luce si spegne automaticamente 10~30 secondi dopo che il movimento è cessato. La distanza di rilevamento è di circa 3~5 metri.
3. ON: luce accesa  
Fin quando non viene spenta manualmente.

## Istallazione



Posiziona i connettori di montaggio con il nastro adesivo 3M sulla luce (tieni presente che ogni lampada ha una posizione magnetica fissa, I connettori di montaggio devono essere installati nella posizione che offre il maggior contatto magnetico.



Scopri il nastro adesivo 3M e incolla la lampada nella posizione in cui desideri installarla.

## Specifiche del prodotto

Lunghezza: 20 CM  
 Potenza: 2 W  
 Batteria al litio: 600 MAH  
 Colore lampada: 3000 K  
 Luminosità: 100 LM  
 Distanza di rilevamento: >3M  
 Dimensioni prodotto : 200X40X9 MM

Lunghezza: 40 CM  
 Potenza: 4 W  
 Batteria al litio: 1100 MAH  
 Colore lampada: 3000 K  
 Luminosità: 180 LM  
 Distanza di rilevamento: >3M  
 Dimensioni prodotto : 400X40X9 MM

## Avvertenze

1. Per non compromettere la sensibilità o le prestazioni della luce, NON installare la lampada in un ambiente umido, in prossimità di una forte illuminazione o vicino a una presa d'aria calda o fredda.
2. Ricaricare la batteria quando la luce si attenua.
3. Quando testi la funzione di rilevamento a infrarossi, fallo al buio e a una temperatura di 5~30°C, altrimenti la sensibilità diminuisce o il raggio di rilevamento si accorcia
4. Se il prodotto si guasta durante il periodo di garanzia, non smontarlo da solo, o inficeresti la validità della garanzia stessa.

## Presentación del producto

Este producto usa un IC de bajo consumo de energía que alarga el tiempo de funcionamiento. También usa tecnología de inducción infrarroja y control de luz.

1. Al usar LED de alta calidad, la iluminación es suave y cómoda.  
2. Interruptor del sensor de movimiento PIR: la luz se encenderá cuando haya movimiento y se apagará después de 15 segundos cuando no haya más movimiento.

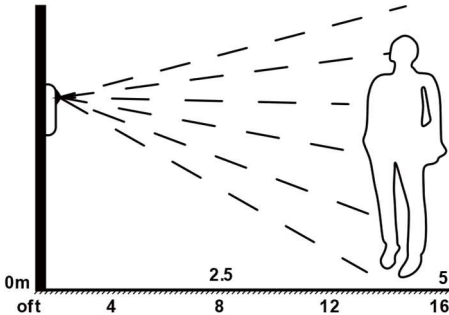
3. Instalación sencilla sin necesidad de tornillos. Los clips de montaje tienen cinta adhesiva 3M en la parte posterior y la luz de inducción tiene imanes integrados, que pueden adsorberse en los clips de montaje.

Nota: Cada lámpara tiene una posición magnética fija, los clips de montaje deben instalarse en la posición con la fuerza magnética más fuerte.

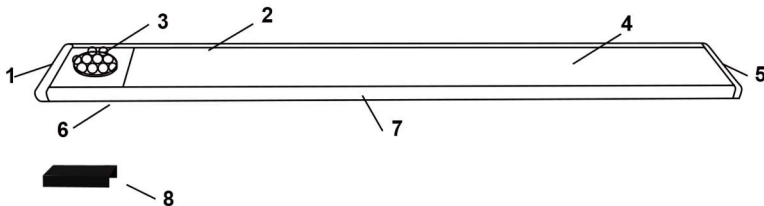
4. Tres modos de trabajo: Interruptor OFF/ON/AUTO.

5. El producto es adecuado para armarios, estanterías, escaleras, pasillos, entradas, cajones, guardarropas y dormitorios.

## Luz de inducción



1. Interruptor de tres grados    2. Lámpara LED    3. Sensor de movimiento  
4. Cubierta de policarbonato    5. Puerto USB recargable    6. Imán integrado  
7. Carcasa de aluminio    8. Clips de montaje



## Instrucciones del botón


1. OFF: apagar
2. AUTO: modo de inducción

Es fotosensible. Cuando la luz ambiental es brillante, la lámpara no se encenderá. Solo cuando la luz ambiental sea tenue y se detecte movimiento, la lámpara se encenderá automáticamente. La luz se apagará automáticamente entre 10 y 30 segundos después de que desaparezca el movimiento. La distancia de detección es de unos 3-5 metros.

3. ON: iluminación constante.

La luz estará siempre encendida a menos que la apague manualmente.

## Instalación



Coloque los clips de montaje con cinta adhesiva 3M en la luz (tenga en cuenta que cada lámpara tiene una posición magnética fija, los clips de montaje deben instalarse en la posición con la fuerza magnética más fuerte).



Retire la cinta adhesiva 3M y pegue la lámpara en la posición donde desea instalarla.

## Especificaciones del producto

Longitud: 20 CM  
 Potencia: 2 W  
 Batería de litio: 600 MAH  
 Color de la lámpara: 3000 K  
 Luminancia: 100 Lúmenes  
 Distancia de detección: > 3 M  
 Tamaño del producto: 200X40X9 MM

Longitud: 40 CM  
 Potencia: 4 W  
 Batería de litio: 1100 MAH  
 Color de la lámpara: 3000 K  
 Luminancia: 180 Lúmenes  
 Distancia de detección: > 3 M  
 Tamaño del producto: 400X40X9 MM

## Advertencia

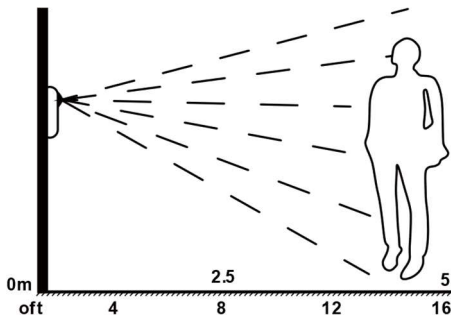
1. Para no afectar a la sensibilidad ni al rendimiento de la luz, NO instale la lámpara en un entorno húmedo, cerca de una iluminación intensa o cerca de una entrada o salida de aire caliente o frío.
2. Cargue la batería cuando la luz se atenúe.
3. Cuando pruebe la función de detección de infrarrojos, hágalo en la oscuridad y a una temperatura de 5 a 30 grados Celsius, de lo contrario, la sensibilidad disminuirá o el rango de detección se acortará.
4. Cuando el producto falla durante el período de garantía, no lo desmonte de forma privada. De lo contrario, no se puede garantizar la garantía.

## Introduction

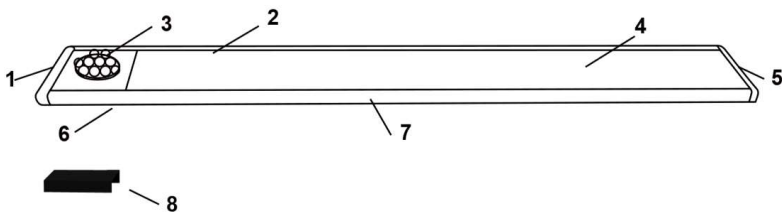
This product uses low power consumption IC which lengthens the working time and it also uses infrared induction and light control technology.

1. Using the high quality LEDs, the lighting is soft and comfortable.
2. PIR motion sensor switch: the light will turn on when there is movement and turn off after 15 seconds when there is no more movement.
3. Simple installation with no screws needed. The mounting clips have 3M adhesive tape at the back and the induction light has built-in magnets, which can adsorb to the mounting clips. (Note: each lamp has a fixed magnetic position, the mounting clips should be installed at the position with the strongest magnetic force)
4. Three working modes: OFF/ON/AUTO switch.
5. The product is suitable for cabinets, bookcases, staircases, corridors, entryways, drawers, wardrobes, bedrooms.

## Induction light



1. Three grade switch
2. LED lamp
3. Motion sensor
4. PC cover
5. USB rechargeable port
6. Built-in magnet
7. Aluminium housing
8. Mounting clips




## Button instructions

1. OFF: turn off
2. AUTO: induction mode

It's photosensitive. When the environment light is bright, the lamp will not turn on. Only when the environment light is dim and motion is detected, the lamp will turn on automatically. The light will turn off automatically 10-30 seconds after the motion is gone. Detection distance is about 3-5 meters.

3. ON: constant lighting. The light will be always on unless you turn it off manually.

## Installation



Place the mounting clips with 3M adhesive tape on the light (Please note that each lamp has a fixed magnetic position, the mounting clips should be installed at the position with the strongest magnetic force)



Tear off the 3M adhesive tape and paste the lamp on the position where you want to install it.

## Product specifications

Length: 20 CM  
 Power: 2 W  
 Lithium battery: 600 MAH  
 Lamp color: 3000 K  
 Luminance: 100 LM  
 Detection distance: >3M  
 Product size (mm): 200X40X9 MM

Length: 40 CM  
 Power: 4 W  
 Lithium battery: 1100 MAH  
 Lamp color: 3000 K  
 Luminance: 180 LM  
 Detection distance: >3M  
 Product size (mm): 400X40X9 MM

## Warning

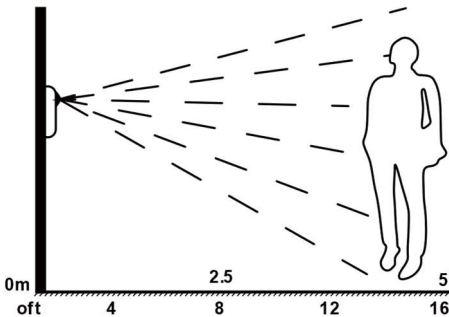
1. In order to not affect the sensitivity or the performance of the light, DO NOT install the lamp in a humid environment, near strong illumination or near a hot or cold air inlet and outlet.
2. Please charge the battery when the light goes dim.
3. When testing the infrared sensing function, please do so in the dark and at a temperature of 5-30 degrees Celsius, otherwise the sensitivity decreases or the sensing range shortens
4. When the product fails during the warranty period, do not dismantle the product privately, otherwise, the warranty cannot be guaranteed.

## Opis produktu

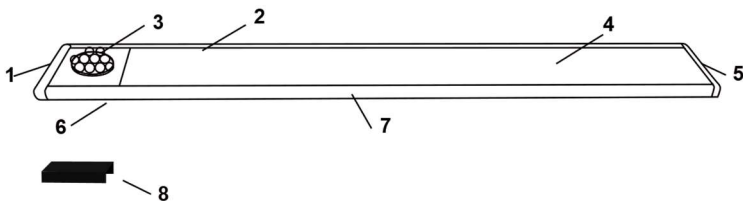
W tym produkcie zastosowano układ scalony o niskim zużyciu energii, który wydłuża czas pracy, a także wykorzystuje technologię indukcji podczerwieni i kontroli światła.

1. Dzięki wysokiej jakości diodom LED oświetlenie jest delikatne i przyjemne.
2. Przełącznik czujnika ruchu PIR: światło włącza się w przypadku wykrycia ruchu i gaśnie po 15 sekundach od ustania ruchu.
3. Prosta instalacja bez użycia śrub. Zaciski montażowe mają z tyłu taśmę samoprzylepną 3M, a lampa indukcyjna ma wbudowane magnesy, które mogą adsorbować się na zaciskach montażowych. (Uwaga: każda lampa ma stałą pozycję magnetyczną, zaciski montażowe należy zamontować w pozycji o największej sile magnetycznej)
4. Trzy tryby pracy: przełącznik OFF/ON/AUTO.
5. Produkt nadaje się do szafek, regałów, klatek schodowych, korytarzy, przedpokojów, szuflad, szaf, sypialni.

## Światło indukcyjne




1. Przełącznik trójstopniowy
2. Lampka LED
3. Czujnik ruchu
4. Plastikowa obudowa
5. Port ładowania USB
6. Wbudowany magnes
7. Aluminiowa obudowa
8. Zaciski montażowe



## Instrukcje dotyczące przycisków

1. OFF: wyłączenie
2. AUTO: tryb indukcyjny  
Jest światłoczuły. Gdy oświetlenie otoczenia jest jasne, lampa nie włączy się. Lampa włączy się automatycznie tylko wtedy, gdy oświetlenie otoczenia będzie przyćmione i wykryty zostanie ruch. Oświetlenie wyłączy się automatycznie 10-30 sekund po ustaniu ruchu. Odległość wykrywania wynosi około 3-5 metrów.
3. ON: oświetlenie ciągłe. Światło będzie zawsze włączone, chyba że wyłączysz je ręcznie.

## Montaż



Umieść klipsy montażowe z taśmą samoprzylepną 3M na lampie (Uwaga: każda lampa ma stałą pozycję magnetyczną, zaciski montażowe należy zamontować w miejscu o największej sile magnetycznej).



Oderwij taśmę samoprzylepną 3M i wklej lampę w miejscu, w którym chcesz ją zamontować.

## Specyfikacja produktu

Długość: 20 CM

Moc: 2 W

Bateria litowa: 600 MAH

Kolor lampy: 3000K

Jasność: 100 LM

Odległość wykrywania: > 3 m

Wymiary produktu : 200X40X9 MM

Długość: 40 CM

Moc: 4 W

Bateria litowa: 1100 MAH

Kolor lampy: 3000K

Jasność: 180 LM

Odległość wykrywania: > 3 m

Wymiary produktu : 200X40X9 MM

## Ostrzeżenie

1. Nie instaluj w wilgotnym środowisku, przy silnym oświetleniu, w pobliżu wlotu i wylotu gorącego i zimnego powietrza, aby nie wpłynąć na czułość i nie spowodować nieprawidłowego działania.
2. Naładuj, gdy światło będzie przyćmione.
3. Testując funkcję wykrywania podczerwieni, rób to w ciemności i w temperaturze 5-30 C . W przeciwnym razie czułość spadnie lub zasięg wykrywania ulegnie skróceniu
4. Jeżeli produkt ulegnie uszkodzeniu w okresie gwarancyjnym, nie demontuj produktu we własnym zakresie, w przeciwnym razie gwarancja nie zostanie uznana.



# DECLARATION OF CONFORMITY

Confinity NV, Dorp 16, 9830, Sint-Martens-Latem, Belgium  
declares the following device in sole responsibility:

**Brand name:** Vlectro

**Product type:** LED induction light

**Item number:** OP\_014171 / OP\_014172

Complies with the following harmonization rules:

EN IEC 55015:2019+A11:2020

EN IEC 61000-3-2:2019+A1:2021

EN 61000-3-3:2013+A2:2021+AC:2022-01

EN IEC 61547:2023

Signed for and on behalf of:

Sint-Martens-Latem, Belgium – March 2024

A. Pappijn - Product Manager



 vlectro