

# FLINQ



EN NL DE FR

## FlinQ Powerbank Goliath

FQC8282 & FQC8283 | Instruction Manual



### Welcome to the FlinQ family

Thanks for purchasing one of our items! To ensure continuous operation and accuracy, please read these operating instructions carefully before use and save this manual for future use. Passing certain procedures may result in incorrect reading and incorrect use of this product. We hope that you will enjoy using your new FlinQ-product! If by any chance the item is damaged, defective or broken, you are covered with warranty! Please do not hesitate to contact us for any questions, concerns or suggestions at the email address as mentioned in this manual.

#### Register your FlinQ product

We can imagine you want to treat your FlinQ item carefully. Register your product and you will be entitled to the following:

- ✓ 1 year extra **warranty** (2+1)
- ✓ Personal **support**
- ✓ Digital warranty **certificate**
- ✓ Digital **manual**

Scan the QR code or go to [flinqproducts.nl/registration](https://flinqproducts.nl/registration)



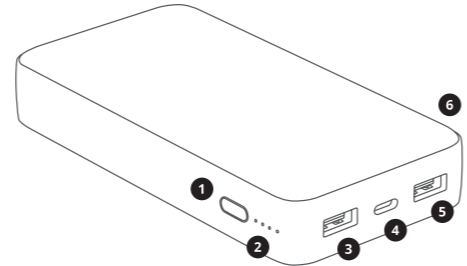
#### Detailed instructions

1. Power switch
2. LED indicator
3. USB 1 output

4. Type-C in / output
5. USB 2 output
6. Micro input

EN Manual FlinQ Powerbank Goliath

EN Manual FlinQ Powerbank Goliath




EN Manual FlinQ Powerbank Goliath

#### Charge the power bank



- 1 Connect AC adapter to micro USB or Type C port on power bank for charging
- 2 Connect computer USB port to Micro USB or Type C port on power bank for charging

#### Charge your device(s)



- 1 Connect two phones to two USB ports on power bank to charge two phones at the same time.
- 2 Connect Type C cable to Type C port on power bank to charge any Type C device.

EN Manual FlinQ Powerbank Goliath

#### Specifications

Capacity	20000 mAh (74Wh)
Input	Micro 5V = 2A, 9V = 2A, 21V = 1.5A Type C 5V = 3A, 9V = 2A, 21V = 1.5A
Output	USB 1 / 2 / Type C 4.5V = 5A, 5V = 4.5A, 5V = 3A, 9V = 2A, 12V = 1.5A, 22.5W (max)
Size	136,8 x 70,8 x 25,5 mm

#### Warning:

- Do not put the product into water or get it wet
- Please use 5V Ac adapter to charge the power bank
- Do not bump, throw or expose the product to mechanical shock
- Do not decompose the battery in the product by any means
- Do not use or store the product near heat sources
- Please move the batteries away from the open flame if they are leaking or giving off peculiar smell

EN Manual FlinQ Powerbank Goliath

#### EU-declaration of conformity

##### Hereby we:

##### Company:

FlinQ Commerce

##### Address:

Eemweg 74, 3755LD Eemnes  
The Netherlands

##### Declare under the sole responsibility that the following equipment:

FlinQ Powerbank Goliath

##### Brand:

FlinQ

##### Product name:

FlinQ Powerbank Goliath

##### Barcode / EAN:

8720168689870  
8720168689887

##### Product Rating:

22.5W

##### Product type:

Consumer Electronics

##### Production date:

2023

##### Produced in:

China

##### Authorized signature:

Signed by:

##### Name:

Erwin Honing

##### Title:

CEO

##### Place:

3755LD Eemnes, The Netherlands

##### Date:

11-03-2023

(EN ISO / IEC 17050-1)

Conform that the products mentioned are with the following safety and hazardous substances restrictions in electrical and electronic equipment requirements of the relevant European Union harmonization directives 2014/30 / EU, 2014/35 / EU, 2011/65 / EU, 2015/863 / EU and all amendments. Conformity is guaranteed by the CE symbol. This product has been tested following harmonized standards and EU community legislation specifications, applying versions will be valid in 19-01-2021 (2014/35 / EU) 19-05-2021 (2014/30 / EU) 19-05 -2020 (2015/863 / EU + 2011/65 / EU 2020) (test date). The full text of the EU declaration of conformity is available at the following internet address: [www.flinqproducts.nl](https://www.flinqproducts.nl)

TECHNICAL CHANGES SUBJECT TO FURTHER DEVELOPMENTS

Low Voltage Directive (LVD) 2014/35 / EU  
Electromagnetic Compatibility (EMC) Directive 2014/30 / EU  
Reduction of hazardous substances (ROHS) directive 2011/65 / EU + 2015/863 / EU

# FLINQ



EN NL DE FR

## FlinQ Powerbank Goliath

FQC8282 & FQC8283 | Instruction Manual



### Welkom bij de FlinQ familie

Bedankt dat u voor een van onze artikelen heeft gekozen! Om een continue werking en nauwkeurigheid te garanderen, dient u deze gebruiksaanwijzing voor gebruik zorgvuldig te lezen en deze te bewaren voor toekomstig gebruik. Het overslaan van bepaalde procedures kan leiden tot onjuiste lezing en onjuist gebruik van dit product. Wij wensen u veel plezier met uw nieuwe FlinQ-product! Als het artikel per ongeluk beschadigd, defect of kapot is, dan heeft u recht op garantie! Aarzel niet om contact met ons op te nemen bij vragen, opmerkingen of suggesties op het e-mailadres zoals vermeld in deze handleiding.

#### Registreer je FlinQ product

Je FlinQ product, daar ben je extra zuinig op en dat begrijpen we. Registreer gratis je product en profiteer onder meer van:

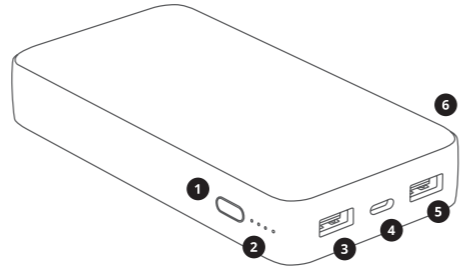
- ✓ 1 jaar extra **garantie** (2+1)
- ✓ Persoonlijke **ondersteuning**
- ✓ Digitaal garantie **certificaat**
- ✓ Digitale **handleiding**



Scan de QR code of ga naar [flinqproducts.nl/registreren/](https://flinqproducts.nl/registreren/)

FlinQ Powerbank Goliath

Handleiding



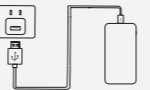
#### Gedetailleerde instructies

1. Aan/uit-schakelaar
2. LED-indicator
3. USB 1-uitgang
4. Type-C in/uitgang
5. USB 2-uitgang
6. Micro-invoer

FlinQ Powerbank Goliath

Handleiding

#### De powerbank opladen



1. Sluit de AC-adaptor aan op de micro-USB- of Type C-poort van de powerbank om op te laden

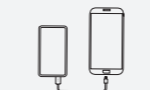


2. Sluit de USB-poort van de computer aan op de Micro USB- of Type C-poort op de powerbank om op te laden

#### Opladen van je apparaat



1. Sluit twee telefoons aan op twee USB-poorten op de powerbank om twee telefoons tegelijkertijd op te laden.



2. Sluit Type C-kabel aan op Type C-poort op powerbank om elk type C-apparaat op te laden.

FlinQ Powerbank Goliath

Handleiding

#### Specificaties

Capaciteit	20000 mAh (74Wh)
Invoer	Micro 5V = 2A, 9V = 2A, 21V = 1.5A Type C 5V = 3A, 9V = 2A, 21V = 1.5A
Uitvoer	USB 1 / 2 / Type C 4.5V = 5A, 5V = 4.5A, 5V = 3A, 9V = 2A, 12V = 1.5A, 22.5W (max)
Afmeting	136,8 x 70,8 x 25,5 mm

#### Waarschuwing:

- Leg het product niet in water en laat het niet nat worden
- Gebruik een 5V AC-adaptor om de powerbank op te laden
- Stoot, gooi of stel het product niet bloot aan mechanische schokken
- Ontbind de batterij op geen enkele manier in het product
- Gebruik of bewaar het product niet in de buurt van warmtebronnen
- Houd de batterijen uit de buurt van open vuur als ze lekken of een vreemde geur afgeven

FlinQ Powerbank Goliath

EU-declaration of conformity

#### Hierbij:

**FlinQ Product naam**  
FlinQ Commerce

**Adres:**  
Eemweg 74  
3755LD Eemnes Nederland

**Verklaart onder de exclusieve verantwoordelijkheid van de fabrikant dat:**  
FlinQ Powerbank Goliath

**Merknaam:**  
FlinQ

**Product naam:**  
FlinQ Powerbank Goliath

**EAN code:**  
8720168689870  
8720168689887

**Product waardering:**  
22.5W

(EN ISO / IEC 17050-1)

**Product type:**  
Consumer Electronics

**Jaar van fabricage:**  
2023

**Geproduceerd in:**  
China

**Bevoegde handtekening**  
Ondertekend voor en namens:

**Naam:**  
Erwin Honing

**Titel:**  
CEO

**Plaats:**  
3755LD Eemnes, The Netherlands

**Datum:**  
11-03-2023

Conformeerde dat de genoemde producten zijn met de volgende essentieel gezondheid, veiligheid en gevaarlijke stoffen beperkingen in elektrische en elektronische apparatuur eisen van de relevante Europese Unie harmonisatie richtlijnen 2014/30 / EU, 2014/35 / EU, 2011/65 / EU, 2015/863 / EU en alle amendementen. De conformiteit wordt gegarandeerd door het CE-symbool. Dit product is getest volgens geharmoniseerde normen en specificaties van de EU-communitaire wetgeving, geldende versies zullen geldig zijn in 19-01-2021 (2014/35 / EU) 19-05-2021 (2014/30 / EU) 19-05-2020 (2015/863 / EU + 2011/65 / EU 2020) (test date). De volledige tekst van de EU-conformiteitsverklaring is beschikbaar op het volgende internetadres: [www.flinqproducts.nl](https://www.flinqproducts.nl).

TECHNISCHE WIJZIGINGEN ONDER VOORBEHOUD VAN VERDERE ONTWIKKELINGEN

Low Voltage Directive (LVD) 2014/35 / EU  
Electromagnetic Compatibility (EMC) Directive 2014/30 / EU  
Reduction of hazardous substances (ROHS) directive 2011/65 / EU + 2015/863 / EU

# FLINQ



EN NL DE FR

## FlinQ Powerbank Goliath

FQC8282 & FQC8283 | Instruction Manual



### Willkommen in der flinq-familie

Vielen Dank, dass Sie sich für einen unserer Artikel entschieden haben! Um einen kontinuierlichen Betrieb und Genauigkeit zu gewährleisten, lesen Sie bitte diese Bedienungsanleitung vor der Verwendung sorgfältig durch und bewahren Sie sie zum späteren Nachschlagen auf. Das Überspringen bestimmter Verfahren kann zu falschem Lesen und falscher Verwendung dieses Produkts führen. Wir wünschen Ihnen viel Freude mit Ihrem neuen FlinQ-Produkt! Wenn der Artikel versehentlich beschädigt, defekt oder kaputt ist, haben Sie Anspruch auf Gewährleistung! Bitte zögern Sie nicht, uns bei Fragen, Kommentaren oder Vorschlägen unter der in diesem Handbuch angegebenen E-Mail-Adresse zu kontaktieren.

#### Registrieren Sie Ihr FlinQ Produkt

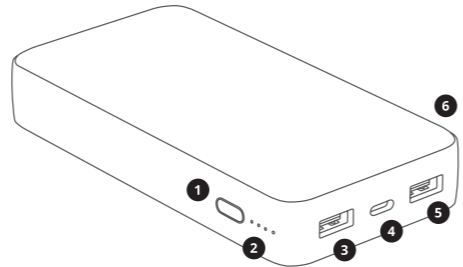
Sie sind besonders vorsichtig mit Ihrem neuem FlinQ Produkt und wir verstehen das. Registrieren Sie Ihr Produkt jetzt kostenlos und profitieren Sie von:

- Ein Jahr **Zusatzgarantie** (2+1)
- Persönlicher **technischer Unterstützung und Support**
- Digitales **Garantie-zertifikat**
- Digitales **Handbuch**

Scannen Sie den QR-Code oder besuchen Sie [flinqproducts.nl/registration/](http://flinqproducts.nl/registration/)



DE Handbuch



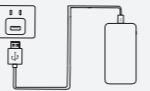
#### Detaillierte Anleitung

- Netzschalter
- LED-Anzeige
- USB 1-Ausgang

- Typ-C Ein- / Ausgang
- USB 2-Ausgang
- Mikroeingang

DE Handbuch

#### Laden Sie die Powerbank auf



- Schließen Sie das Netzteil zum Aufladen an den Micro-USB- oder Typ-C-Anschluss der Powerbank an

#### Laden Sie Ihr(e) Gerät(e) auf



- Schließen Sie zwei Telefone an zwei USB-Anschlüsse der Powerbank an, um zwei Telefone gleichzeitig aufzuladen.



- Verbinden Sie den USB-Anschluss des Computers zum Aufladen mit dem Micro-USB- oder Typ-C-Anschluss der Powerbank



- Schließen Sie das Typ-C-Kabel an den Typ-C-Anschluss der Powerbank an, um jedes Typ-C-Gerät aufzuladen.

DE Handbuch

#### Spezifikationen

Kapazität	20000 mAh (74Wh)
Eingang	Micro 5V = 2A, 9V = 2A, 21V = 1.5A Type C 5V = 3A, 9V = 2A, 21V = 1.5A
Ausgang	USB 1 / 2 / Type C 4.5V = 5A, 5V = 4.5A, 5V = 3A, 9V = 2A, 12V = 1.5A, 22.5W (max)
Größe	136,8 x 70,8 x 25,5 mm

#### Warnung:

- Tauchen Sie das Produkt nicht in Wasser und lassen Sie es nicht nass werden
- Bitte verwenden Sie einen 5-V-Wechselstromadapter, um die Powerbank aufzuladen
- Das Produkt nicht stoßen, werfen oder mechanischen Erschütterungen aussetzen
- Zersetzen Sie auf keinen Fall die Batterie im Produkt
- Verwenden oder lagern Sie das Produkt nicht in der Nähe von Wärmequellen
- Bitte entfernen Sie die Batterien von offenem Feuer, wenn sie auslaufen oder einen eigenartigen Geruch abgeben

EU-declaration of conformity

#### Hiermit erklärt:

#### Unternehmen:

FlinQ Commerce

#### Adresse:

Eemweg 74  
3755LD Eemnes Holland

#### Unter der alleinigen

#### Verantwortung, dass die

#### folgenden Ausrüstungen:

FlinQ Powerbank Goliath

#### Produktmarke:

FlinQ

#### Produktname:

FlinQ Powerbank Goliath

#### Produktnummer:

8720168689870

8720168689887

#### Produktbewertung:

22.5W

(EN ISO / IEC 17050-1)

#### Produktart:

Consumer Electronics

#### Herstellungsjahr:

2023

#### Produziert in:

China

#### Autorisierte Unterschrift

Unterzeichnet für und im

Auftrag:

#### Name:

Erwin Honing

#### Titel:

CEO

#### Platz:

3755LD Eemnes, Holland

#### Datum:

11-03-2023

Stellen Sie sicher, dass die genannten Produkte den folgenden Sicherheits- und Gefahrstoffbeschränkungen in Bezug auf elektrische und elektronische Geräte gemäß den einschlägigen Harmonisierungsrichtlinien der Europäischen Union 2014/30 / EU, 2014/35 / EU, 2011/65 / EU, 2015/863 / EU entsprechen und alle Änderungen. Die Konformität wird durch das CE-Symbol garantiert. Dieses Produkt wurde gemäß harmonisierten Standards und Spezifikationen der EU-Gemeinschaftsgesetzgebung getestet. Die anwendbaren Versionen sind gültig vom 19-01-2021 (2014/35 / EU) 19-05-2021 (2014/30 / EU) 19-05-2020 (2015/863 / EU + 2011/65 / EU 2020) (test date). Der vollständige Text der EU-Konformitätserklärung ist unter folgender Internetadresse verfügbar: [www.flinqproducts.nl](http://www.flinqproducts.nl)

TECHNISCHE ÄNDERUNGEN UNTERLIEGEN WEITEREN ENTWICKLUNGEN

Low Voltage Directive (LVD) 2014/35 / EU  
Electromagnetic Compatibility (EMC) Directive 2014/30 / EU  
Reduction of hazardous substances (ROHS) directive 2011/65 / EU + 2015/863 / EU

# FLINQ



EN NL DE FR

## FlinQ Powerbank Goliath

FQC8282 & FQC8283 | Instruction Manual



FR Manual

FlinQ Powerbank Goliath

### Bienvenue dans la famille FlinQ

Merci d'avoir choisi l'un de nos articles! Pour assurer un fonctionnement et une précision continus, veuillez lire attentivement ce manuel d'instructions avant utilisation et conservez-le pour référence future. Ignorer certaines procédures peut entraîner une lecture incorrecte et une utilisation incorrecte de ce produit. Nous espérons que vous apprécierez votre nouveau produit FlinQ! Si l'article est accidentellement endommagé, défectueux ou cassé, vous avez droit à la garantie! N'hésitez pas à nous contacter pour toute question, commentaire ou suggestion à l'adresse e-mail fournie dans ce manuel.

#### Enregistrez votre produit de FlinQ Products

Vous êtes extrêmement prudent avec votre nouveau produit et nous le comprenons. Enregistrez maintenant gratuitement votre produit et profitez de:

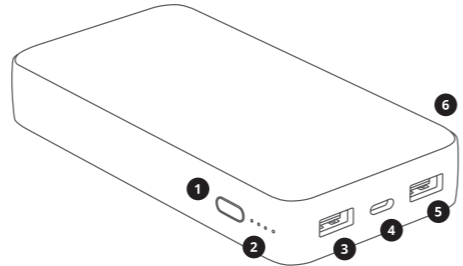
- ✓ Un an de **garantie** supplémentaire (2+1)
- ✓ **Soutien** personnel
- ✓ **Certificat de garantie** numérique
- ✓ Manuel **numérique**

Scannez le code QR ou visitez [flinqproducts.nl/registration/](https://flinqproducts.nl/registration/)



FR Manual

FlinQ Powerbank Goliath



#### Des instructions détaillées

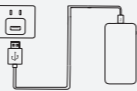
1. Interrupteur d'alimentation
2. Indicateur LED
3. Sortie USB 1

4. Entrée/sortie de type C
5. Sortie USB 2
6. Micro-entrée

FR Manual

FlinQ Powerbank Goliath

#### Charger la banque d'alimentation



- 1 Connectez l'adaptateur secteur au port micro USB ou de type C sur la banque d'alimentation pour le chargement



- 2 Connectez le port USB de l'ordinateur au port Micro USB ou Type C sur la banque d'alimentation pour le chargement

#### Chargez votre ou vos appareils



- 1 Connectez deux téléphones à deux ports USB sur la banque d'alimentation pour charger deux téléphones en même temps.



- 2 Connectez le câble de type C au port de type C sur la banque d'alimentation pour charger n'importe quel appareil de type C.

FR Manual

FlinQ Powerbank Goliath

#### Caractéristiques

Capacité	20000 mAh (74Wh)
Saisir	Micro 5V = 2A, 9V = 2A, 21V = 1.5A Type C 5V = 3A, 9V = 2A, 21V = 1.5A
Sortir	USB 1 / 2 / Type C 4.5V = 5A, 5V = 4.5A, 5V = 3A, 9V = 2A, 12V = 1.5A, 22.5W (max)
Taille	136,8 x 70,8 x 25,5 mm

#### Avertissement:

- Ne pas mettre le produit dans l'eau ni le mouiller
- Veuillez utiliser un adaptateur 5V Ac pour charger la banque d'alimentation
- Ne pas cogner, jeter ou exposer le produit à des chocs mécaniques
- Ne décomposez en aucun cas la batterie dans le produit
- Ne pas utiliser ou stocker le produit à proximité de sources de chaleur
- Veuillez éloigner les piles de la flamme nue si elles fuient ou dégagent une odeur particulière

EU-declaration of conformity

(EN ISO / IEC 17050-1)

#### Par la présente nous:

##### Entreprise:

FlinQ Commerce

##### Adresse:

Eemweg 74  
3755LD Eemnes Pays-Bas

##### Déclarons sous la seule responsabilité que les équipements suivants:

FlinQ Powerbank Goliath

##### Marque de produit:

FlinQ

##### Nom du produit:

FlinQ Powerbank Goliath

##### Numéro de produit:

8720168689870  
8720168689887

##### Évaluation du produit:

22.5W

#### Type de produit:

Consumer Electronics

#### Année de fabrication:

2023

#### produit en:

China

#### Signature autorisée

#### Nom:

Erwin Honing

#### Titre:

PDG FlinQ commerce

#### Lieu:

3755LD Eemnes, The Netherlands

#### Date:

11-03-2023

Conformez-vous que les produits mentionnés sont conformes aux restrictions de sécurité et de substances dangereuses suivantes dans les exigences relatives aux équipements électriques et électroniques des directives d'harmonisation pertinentes de l'Union européenne 2014/30 / EU, 2014/35 / EU, 2011/65 / EU, 2015/863 / EU et tous les amendements. La conformité est garantie par le symbole CE. Ce produit a été testé conformément aux normes harmonisées et aux spécifications de la législation communautaire de l'UE, les versions applicables seront valables le 19-01-2021 (2014/35 / EU) 19-05-2021 (2014/30 / EU) 19-05 -2020 (2015/863 / EU + 2011/65 / EU 2020) (test date). Le texte complet de la déclaration de conformité UE est disponible à l'adresse Internet suivante: [www.flinqproducts.nl](https://www.flinqproducts.nl)

#### CHANGEMENTS TECHNIQUES SUJETS À DE NOUVEAUX DÉVELOPPEMENTS

Low Voltage Directive (LVD) 2014/35 / EU  
Electromagnetic Compatibility (EMC) Directive 2014/30 / EU  
Reduction of hazardous substances (ROHS) directive 2011/65 / EU + 2015/863 / EU